

**DÉFICIT ORÇAMENTÁRIO DO IFCE/TAUÁ: EXERCÍCIO 2019**

## 1 IFCE/TAUÁ EM NÚMEROS

A gestão do IFCE/Tauá apresenta sistematicamente apoio ao crescimento da oferta de vagas para os cursos disponibilizados em suas dependências. A Tabela 1 apresenta a evolução do quantitativo de matrículas.

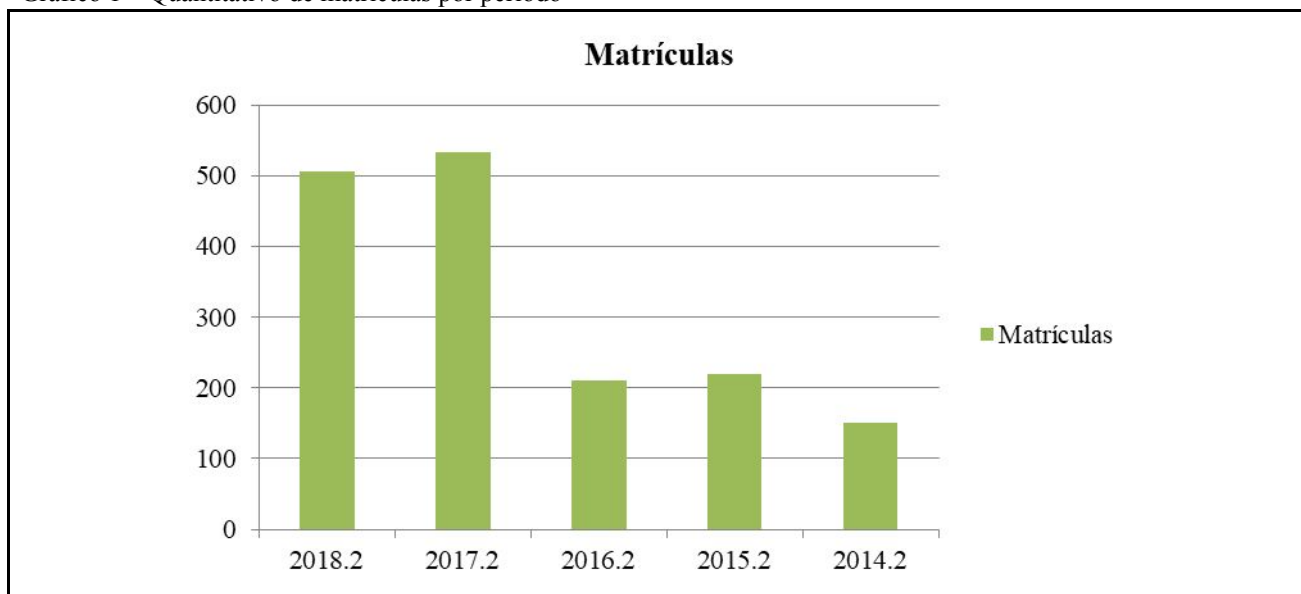
Tabela 1 – Alunos matriculados por período

Modalidade de Ensino	Básico	Técnico		Superior		Total do Período
		Concomitante	Integrado	Licenciatura	Tecnológico	
Período	FIC					
2018.2	137	28	104	76	162	507
2017.2	287	56	41	-	149	533
2016.2	-	76	-	-	134	210
2015.2	-	95	-	-	124	219
2014.2	-	55	-	-	95	150

Fonte: IFCE em números (<http://ifceemnumeros.ifce.edu.br/matriculados/>)

A diversidade de cursos com atuação nas áreas propedêuticas, técnicas e superiores vêm atraindo a comunidade e fortalecendo a Rede de Ensino Profissional na região. Com intuito de atender as necessidades de capacitação profissional os cursos de curta duração, implantados a partir de 2017, demonstrou intensa confiança da comunidade na busca dos cursos ofertados. No mesmo período, evidencia-se a mudança de postura na oferta da modalidade de ensino através da formação de turmas de ensino integrado e de licenciatura, ampliando a capacidade de atender estudantes que visam concluir o ensino médio com formação técnica e aqueles que buscam a formação docente.

Gráfico 1 – Quantitativo de matrículas por período

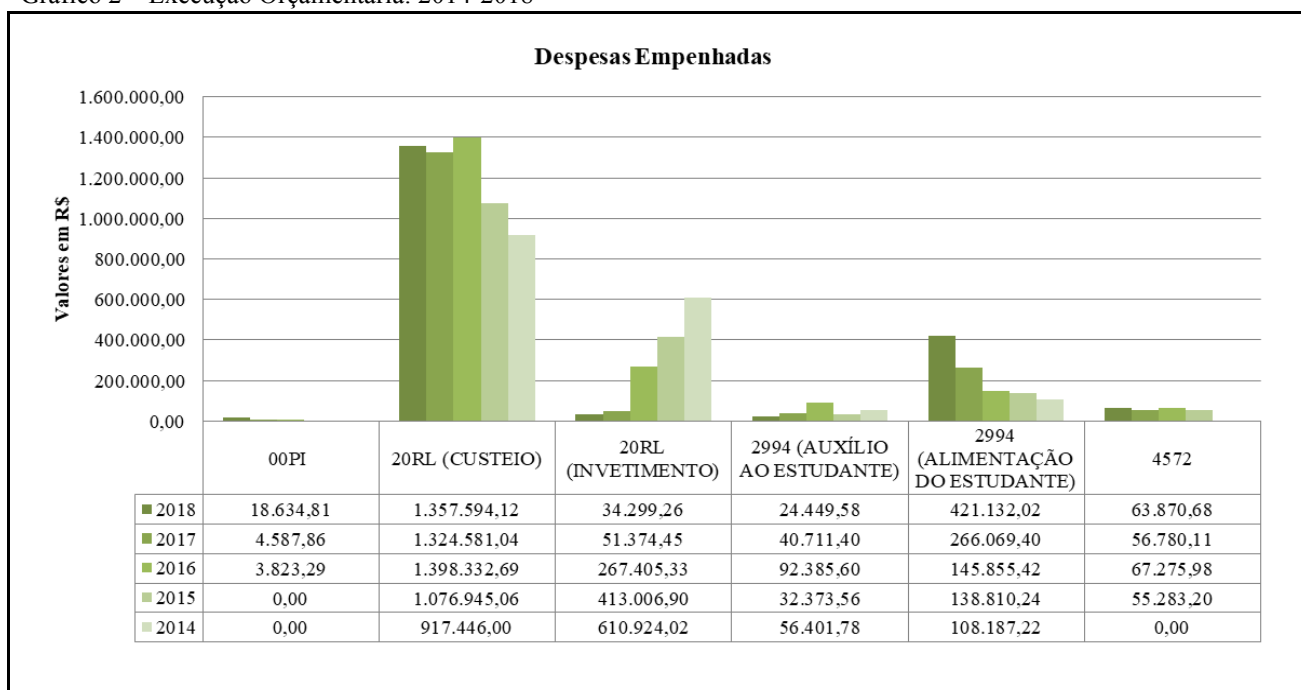


Fonte: IFCE em números (<http://ifceemnumeros.ifce.edu.br/matriculados/>)

## 2 EXECUÇÃO ORÇAMENTÁRIA

O gráfico 2 apresenta a execução orçamentária do campus Tauá/CE, por meio das despesas empenhadas em cada exercício analisado.

Gráfico 2 – Execução Orçamentária: 2014-2018



**Notas:** 00PI - APOIO A ALIMENTAÇÃO ESCOLAR NA EDUCAÇÃO BÁSICA (PNAE); 20RL - FUNCIONAMENTO DE INSTITUIÇÕES FEDERAIS DE EDUCAÇÃO PROFISSIONAL; 2994 - ASSISTÊNCIA AOS ESTUDANTES DAS INSTITUIÇÕES FEDERAIS DE EDUCAÇÃO; e 4572 - CAPACITAÇÃO DE SERVIDORES PÚBLICOS FEDERAIS EM PROCESSO DE QUALIFICAÇÃO.

Fonte: Tesouro Gerencial, 2019.

O Campus Tauá/CE, de acordo com a Plataforma Nilo Peçanha e IFCE em números, teve um considerável incremento nas matrículas, porém os valores para investimentos e custeamento de suas atividades não acompanharam sua evolução, levando à instituição a uma maior dificuldade para execução orçamentária. Na Tabela 2 é apresentado o extrato orçamentário aprovado para 2019.

Tabela 2 – Créditos Orçamentários autorizados para o exercício 2019

Ação	20RL	2994		4572
	Funcionamento	Bolsas	Alimentação do Educando	Capacitação
Dotação Autorizada	1.503.651	22.567	155.779	67.241

Fonte: [http://dgo.ifce.edu.br/v2/pages/verba\\_extrato.php](http://dgo.ifce.edu.br/v2/pages/verba_extrato.php)

Os valores evidenciados no extrato orçamentário não destina nenhum recurso para realização de investimentos nos laboratórios ou na infraestrutura do Campus. Demonstra-se também que os valores para assistência ao estudante e funcionamento do campus não são capazes de acompanhar o desenvolvimento alcançado.

A oferta de cursos integrados em tempo integral, a partir de 2017, demandou mais recursos para a assistência estudantil, no entanto, essa modalidade contribui sobremaneira para o atendimento dos percentuais legais da lei de criação dos institutos federais, além de se apresentar como uma modalidade eficiente quanto a conclusão das turmas, com evasão abaixo dos 10% e dentro do ciclo de cada curso. É o que podemos observar nas figuras 1 e 2:

Figura 1: Atendimento aos Percentuais da Lei 11.892/2008 pelo IFCE *campus* Tauá extraídos da PNP ano base 2017

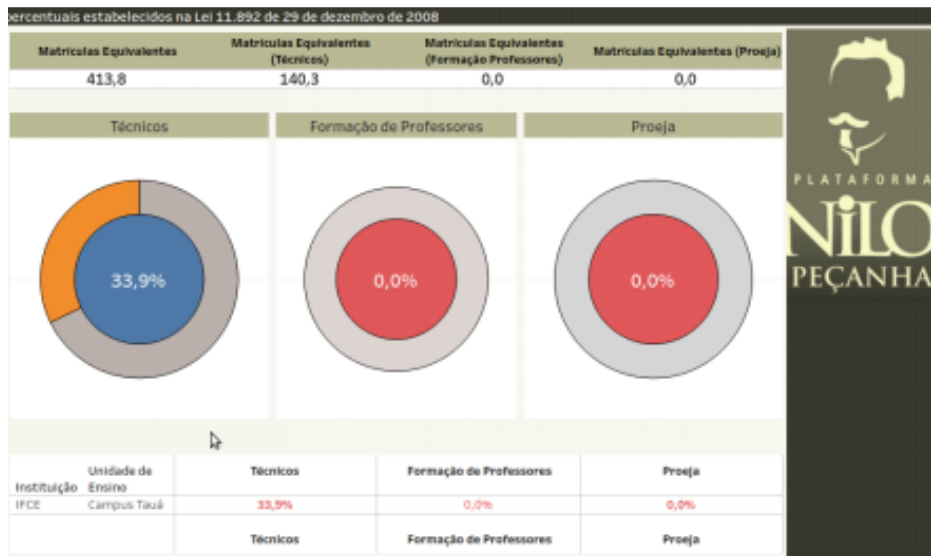
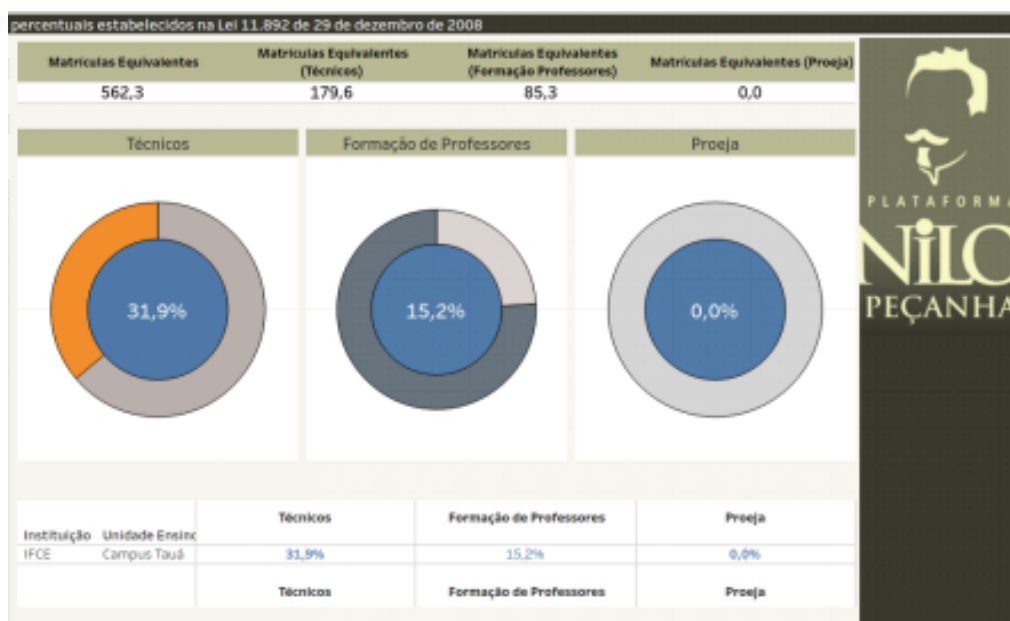


Figura 2: Atendimento aos Percentuais da Lei 11.892/2008 pelo IFCE *campus* Tauá extraídos da PNP ano base 2018



O incremento de matrículas equivalentes chegou a aproximadamente 36%. Saímos de 413,8 para 562,3. Importante ressaltar as matrículas de formação de professores, que também foi fruto do planejamento do Campus para atender a Lei 11.892/2008.

### 3 DÉFICIT ORÇAMENTÁRIO DO CAMPUS TAUÁ/CE

Diante do crescimento da unidade a gestão estima a necessidade de créditos orçamentários conforme Tabela 3.

Tabela 3 – Déficit orçamentário de 2019

Ação Governamental	Dotação Aprovada	Necessidade	Déficit	Referência
20RL – Custeio	1.503.651	1.864.478	360.827	Apêndice A
2994 – Bolsas	22.567	-	-	-
2994 – Alimentação do Estudante	155.779	658.240	502.461	Apêndice B
4574 – Capacitação de Servidor	67.241	-	-	-
Total	1.749.238	2.522.718	773.480(*)	

Nota: Necessidade de incremento do orçamento.

Fonte: equipe de planejamento do IFCE/Tauá.

Assim, o déficit total de créditos orçamentários, considerando atendimento a Instrução Normativa 05 do MPOG e atendimento das demandas referentes a alimentação escolar é de R\$ 773.480.

## APÊNDICES

### Apêndice A – Necessidade de créditos de custeio para adequação da equipe de terceirizados em 2019

Serviços	Valor estimado (Mensal)
Copeiragem	R\$ 2.650,31
Servente de limpeza	R\$ 12.647,20
Pedreiro	R\$ 2.936,25
Auxiliar de Pedreiro	R\$ 2.641,20
Recepcionista	R\$ 2.759,42
Jardineiro	R\$ 2.904,83
Auxiliar de manutenção de edificações	R\$ 3.529,65
Total mensal	R\$ 30.068,86
<b>Total anual</b>	<b>R\$ 360.827</b>

Fonte: valores orçados pela média do mercado.

### Apêndice B – Demanda da Ação 2994

Turno	Lanches	Valor (R\$)	Dias	Total
Manhã	200	R\$ 3,50	22	R\$ 15.400,00
Tarde	200	R\$ 3,50	22	R\$ 15.400,00
Noite	80	R\$ 3,50	22	R\$ 6.160,00
Total mensal				R\$ 36.960,00
Total A (10 meses)				R\$ 369.600,00
Integrado	Almoços	Valor (R\$)	Dias	Total
Manhã/Tarde	160	R\$ 8,20	22	R\$ 28.864,00
Total mensal				R\$ 28.864,00
Total B (10 meses)				R\$ 288.640,00
<b>Total Geral (A+B)</b>				<b>R\$ 658.240</b>

Fonte: elaborado com base nas notas fiscais emitidas no exercício 2018.

OBS: Importante reforçar que o Campus está tomando medidas de controle dos gastos. Quanto a alimentação escolar, o acompanhamento pela Nutricionista e demais membros da Assistência Estudantil tem sido efetivo e diário, com objetivo de reduzir as sobras de forma que a demanda solicitada seja exatamente igual a frequência de alunos do dia.