


Manual de
Aplicação
da **Marca**

Edição 2015



**INSTITUTO
FEDERAL**

Sumário

Apresentação	03
A Marca	04
Construção	05
Aplicações	10
Reserva de Integridade	12
Redução Máxima	13
Cores	15
Tipografia	16
Usos Incorretos	17
Assinatura Cooperada	18
Aplicação sobre fundos	19
Ficha técnica	20

Apresentação

Em 2014, a Secretaria de Educação Profissional e Tecnológica do Ministério da Educação convidou uma equipe de programadores visuais da Rede Federal de Educação Profissional, Científica e Tecnológica para, desenvolverem um plano de trabalho com um objetivo: desenvolver o projeto de Readequação da Marca Instituto Federal (IF).

A meta foi trabalhar a marca através da técnica, de forma a preservar ao máximo as suas características originais.


O resultado final encontra-se na edição 2015 do Manual de Aplicação da Marca Instituto Federal, cujo objetivo é orientar e normatizar a aplicação da Marca IF em projetos gráficos.

Para as novas produções, as orientações constantes neste Manual devem ser seguidas por todas as instituições da Rede.

A Marca

Em sua concepção original, a marca IF foi construída sobre a ideia do homem integrado e funcional.

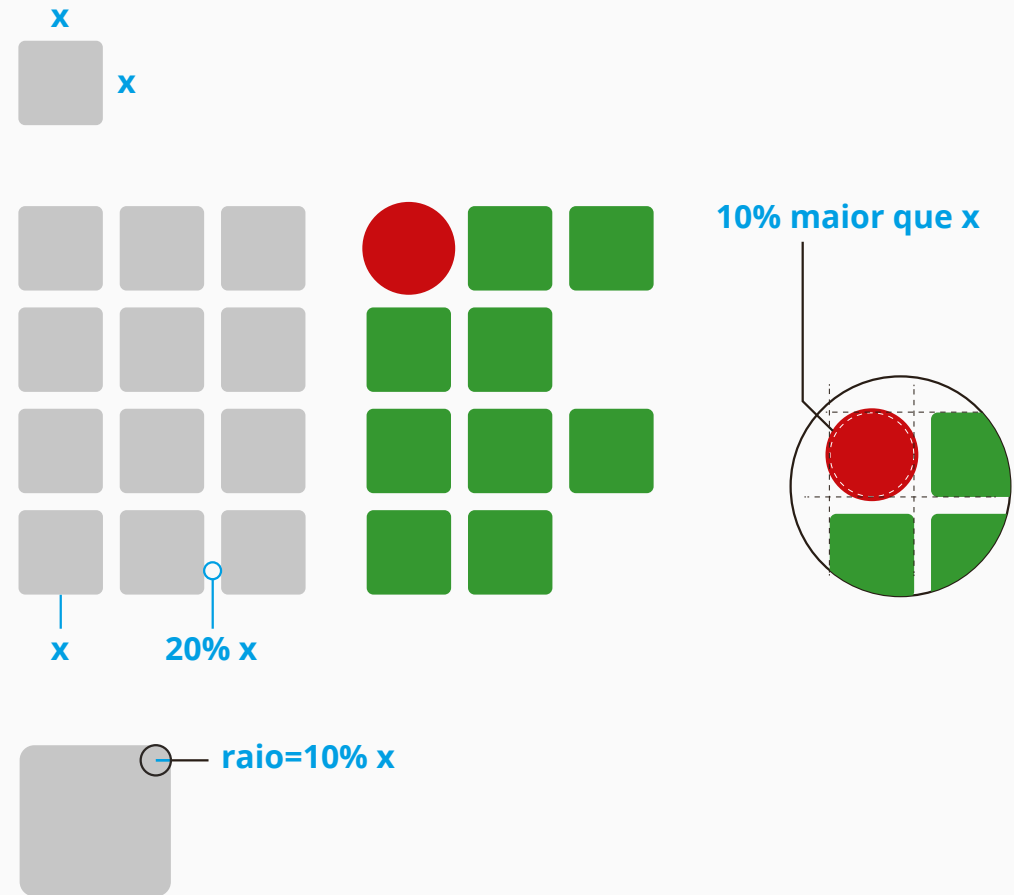
Observe que o seu corpo utiliza-se de módulos encaixados, num formato de rede. A marca busca refletir o pensamento humano como ideia central e objeto da educação, formação e capacitação.



**INSTITUTO
FEDERAL**

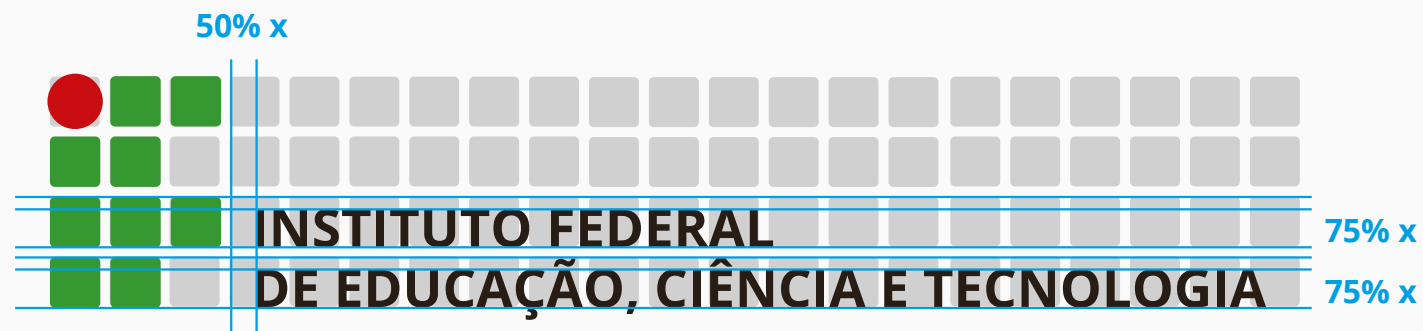
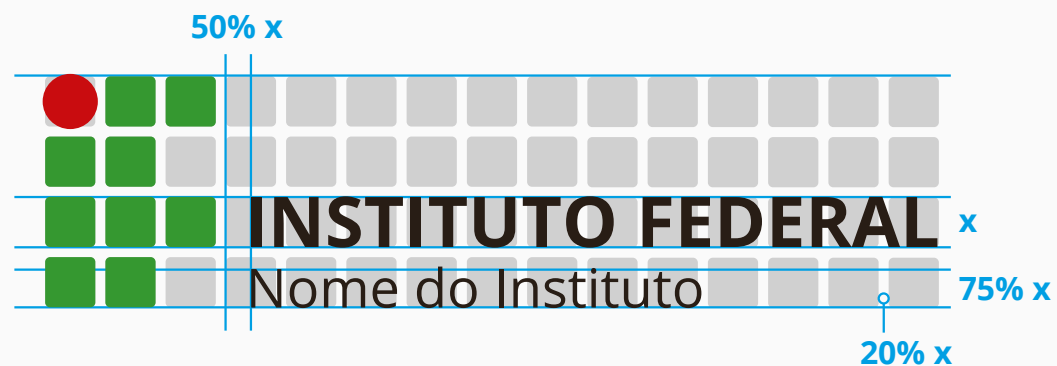
Construção

Para construção do símbolo,
o círculo deve ter a dimensão 10% maior que x ,
o espaço entre os módulos x , é 20% de x ,
e o raio de arredondamento do módulo
é de 10% de x .

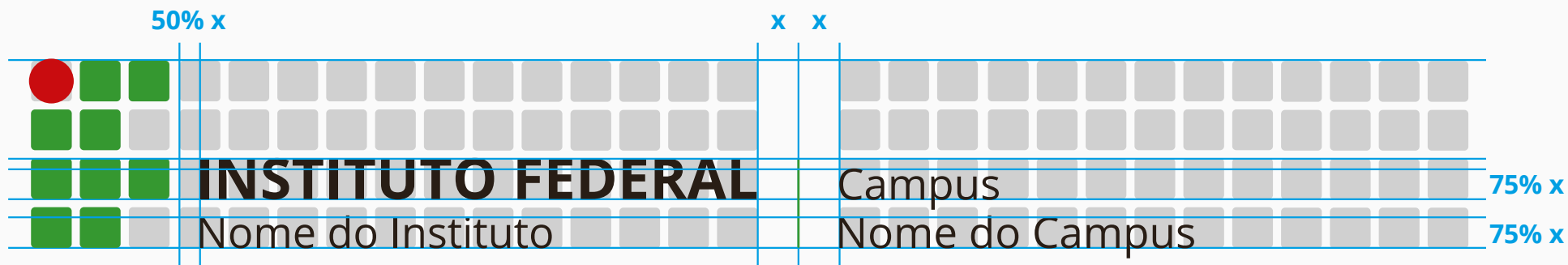
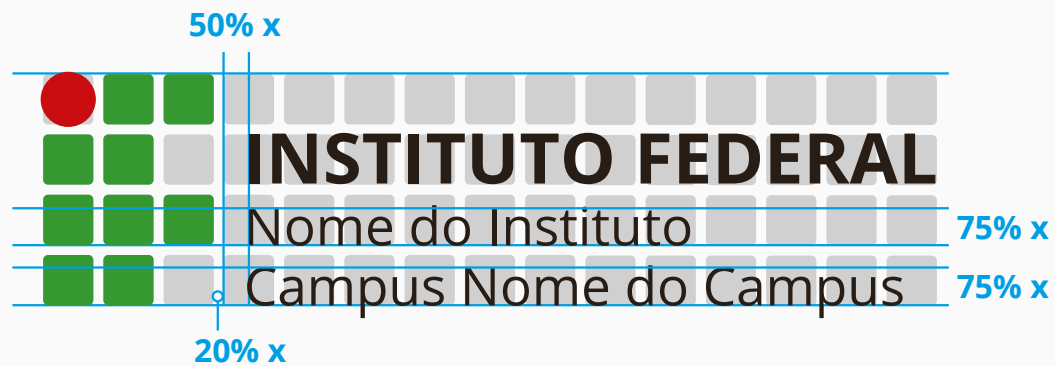


Construção

Para o posicionamento correto da marca, de forma a preservar a proporção e os espaços, foi desenvolvida uma grade, cuja base é formada pelo módulo x .

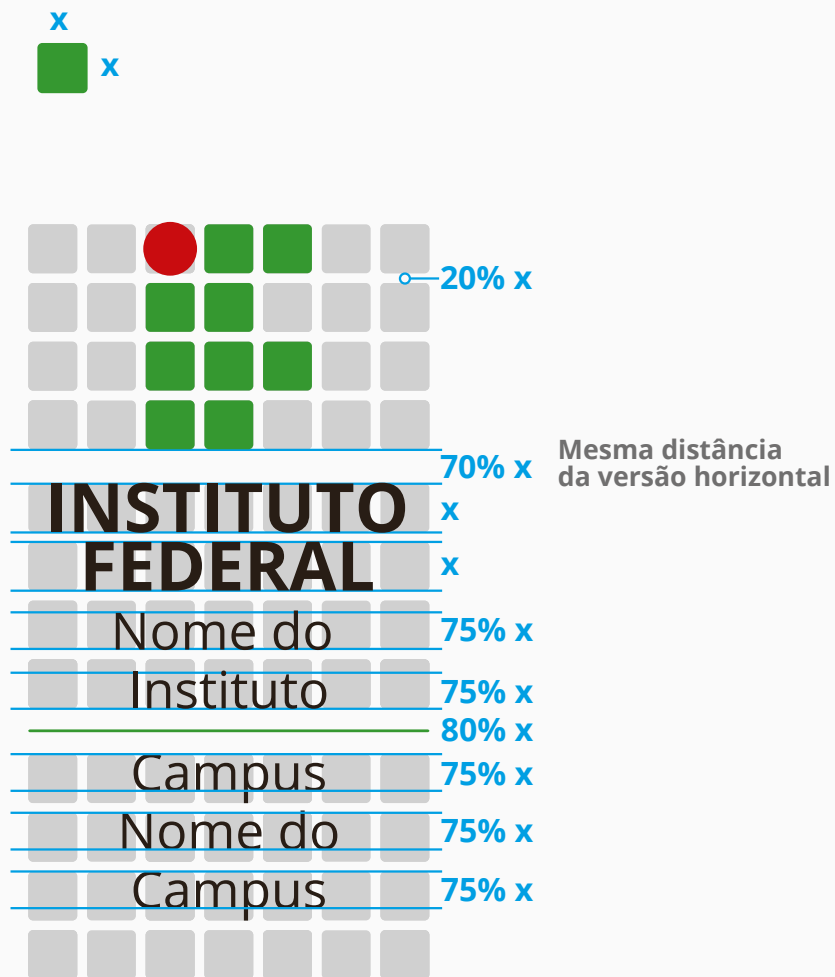


Construção



Construção


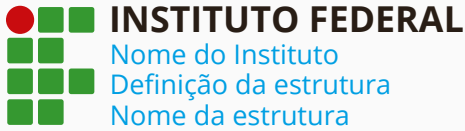
Para construção da versão vertical, também deve-se considerar a grade.




Construção

A marca possui estrutura para que sejam criadas outras assinaturas, apenas com a substituição dos campos “Definição da estrutura” e “Nome da estrutura”.

Como exemplos dessa utilização, podemos citar: Polo de Educação a Distância, Polo de Inovação, Centro de Referência, Campus Avançado, de acordo com a Portaria 1.291 de 30 de dezembro de 2013, e demais estruturas que venham a ser criadas.



Aplicações horizontais



Aplicações verticais

Nem todas as versões horizontais possuem correspondentes nas verticais, devido à dificuldade de aplicação do lettering nessa orientação.



Reserva de Integridade

Para leitura correta da marca, deve-se manter uma área a sua volta, livre da interferência de qualquer elemento gráfico.

Para isso, deve ser reservada uma área mínima equivalente a 1 módulo x

Sempre que possível, utilizar uma área maior.



Redução máxima

A marca nunca deve ser reduzida a um tamanho no qual o símbolo fique menor que 1cm / 30px.




1cm / 30px

Cores

A marca do IF possui três cores. O pensamento forte, expresso e com energia, é representado com o uso da cor vermelha. Como na ecologia, o verde expressa a harmonia e integração na rede.

Para usá-las de maneira correta, é fundamental seguir os padrões relacionados ao lado, nas versões RGB, Hexadecimal, CMYK e PANTONE.



INSTITUTO FEDERAL
Acre



R50 G160 B65
HEX #2f9e41
C75 M0 Y100 k15
PANTONE 362 C



R200 G25 B30
HEX #cd191e
C0 M100 Y100 k15
PANTONE 187 C



R0 G0 B0
HEX #000000
C0 M0 Y0 k100
PANTONE Process Black C

Cores

A marca também possui possibilidade de aplicações em escala de cinza e monocromáticas.

Monocromática positiva



Monocromática negativa




Escala de cinza



Tipografia

A família tipográfica Open Sans, além de ser utilizada na composição da marca, nas versões bold e regular, exclusivamente, pode ser utilizada para textos complementares e em materiais de divulgação, na totalidade de variações de sua família tipográfica.



INSTITUTO FEDERAL — **Bold**
Acre — **Regular**

Open Sans light
ABCDEFGHIJKLMNOPQRSTUVWXYZ
abcdefghijklmnopqrstuvwxyz
0123456789 #@\$€£¥

Open Sans light italic
ABCDEFGHIJKLMNOPQRSTUVWXYZ
abcdefghijklmnopqrstuvwxyz
0123456789 #@\$€£¥

Open Sans regular
ABCDEFGHIJKLMNOPQRSTUVWXYZ
abcdefghijklmnopqrstuvwxyz
0123456789 #@\$€£¥

Open Sans italic
ABCDEFGHIJKLMNOPQRSTUVWXYZ
abcdefghijklmnopqrstuvwxyz
0123456789 #@\$€£¥

Open Sans semibold
ABCDEFGHIJKLMNOPQRSTUVWXYZ
abcdefghijklmnopqrstuvwxyz
0123456789 #@\$€£¥

Open Sans semibold italic
ABCDEFGHIJKLMNOPQRSTUVWXYZ
abcdefghijklmnopqrstuvwxyz
0123456789 #@\$€£¥

Open Sans bold
ABCDEFGHIJKLMNOPQRSTUVWXYZ
abcdefghijklmnopqrstuvwxyz
0123456789 #@\$€£¥

Open Sans bold italic
ABCDEFGHIJKLMNOPQRSTUVWXYZ
abcdefghijklmnopqrstuvwxyz
0123456789 #@\$€£¥

Open Sans extrabold
ABCDEFGHIJKLMNOPQRSTUVWXYZ
abcdefghijklmnopqrstuvwxyz
0123456789 #@\$€£¥

Open Sans extrabold italic
ABCDEFGHIJKLMNOPQRSTUVWXYZ
abcdefghijklmnopqrstuvwxyz
0123456789 #@\$€£¥

Usos Incorretos

A marca é fundamental ser consistente para preservar a sua integridade, credibilidade e garantir a sua perfeita leitura.

Assim, nunca faça uma aplicação que não esteja de acordo com os padrões aqui determinados.

Não rotacionar



Não distorcer



Não alterar as cores



Não utilizar outline



Não aplicar como marca d'água



Não desalinhar os elementos



Não alterar a tipografia



Não aplicar moldura



Não estilizar marca



Não criar novas aplicações

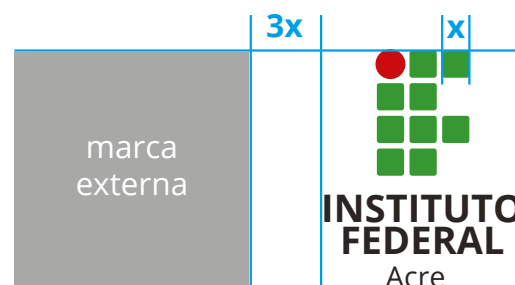


Assinatura Cooperada

Nos casos em que a Marca IF for utilizada de forma conjunta com outras, deve-se manter uma distância mínima de 3 módulos x entre elas.

Quando da utilização com as assinaturas do MEC e Governo Federal deve-se seguir os padrões estabelecidos pela SECOM PR.

Marcas verticais



Marcas horizontais



Aplicação sobre Fundos

Para usar a marca original em fundos coloridos e fundos instáveis, deve-se aplicá-la sobre uma base na cor branca, obedecendo à reserva de integridade.

Nos fundos escuros, pode-se aplicar a tipografia na cor branca.



Ficha Técnica

Manual de Aplicação da Marca Instituto Federal¹
3ª Edição | 2015

Ministério da Educação
Renato Janine Ribeiro

Secretaria de Educação Profissional e Tecnológica
Marcelo Machado Feres

Diretoria de Desenvolvimento da Rede Federal
Luciano de Oliveira Toledo

Núcleo Estruturante de Política de Inovação
Paulo Henrique Azevedo Leão

Rejane Maria de Araújo Vago
Sandra Branchine
Makfferismar Santos
Rodrigo Lucas Mendes

Projeto Gráfico
Patrik Rangel de Melo

Programadores Visuais

Patrik Rangel de Melo
Instituto Federal do Sul de Minas Gerais

Bruno Cavalheiro Bertagnolli
Glauco Borges
Instituto Federal de Santa Catarina

Pedro Paulo Boaventura Grein
Instituto Federal do Paraná

Renato Miranda
Instituto Federal do Tocantins

Rodrigo Lucas Mendes
Instituto Federal de Brasília

¹Instituído pela Portaria Setec/MEC nº 31, de 15 de setembro de 2015

Ministério da
Educação

