

E-AUD – Guia do sistema para Unidades de Auditoria Interna Governamental

ACESSO AO SISTEMA

Criação de login e senha no gov.br

O e-Aud é o sistema de gestão da Atividade de Auditoria Interna Governamental, desenvolvido pela Controladoria-Geral da União (CGU).

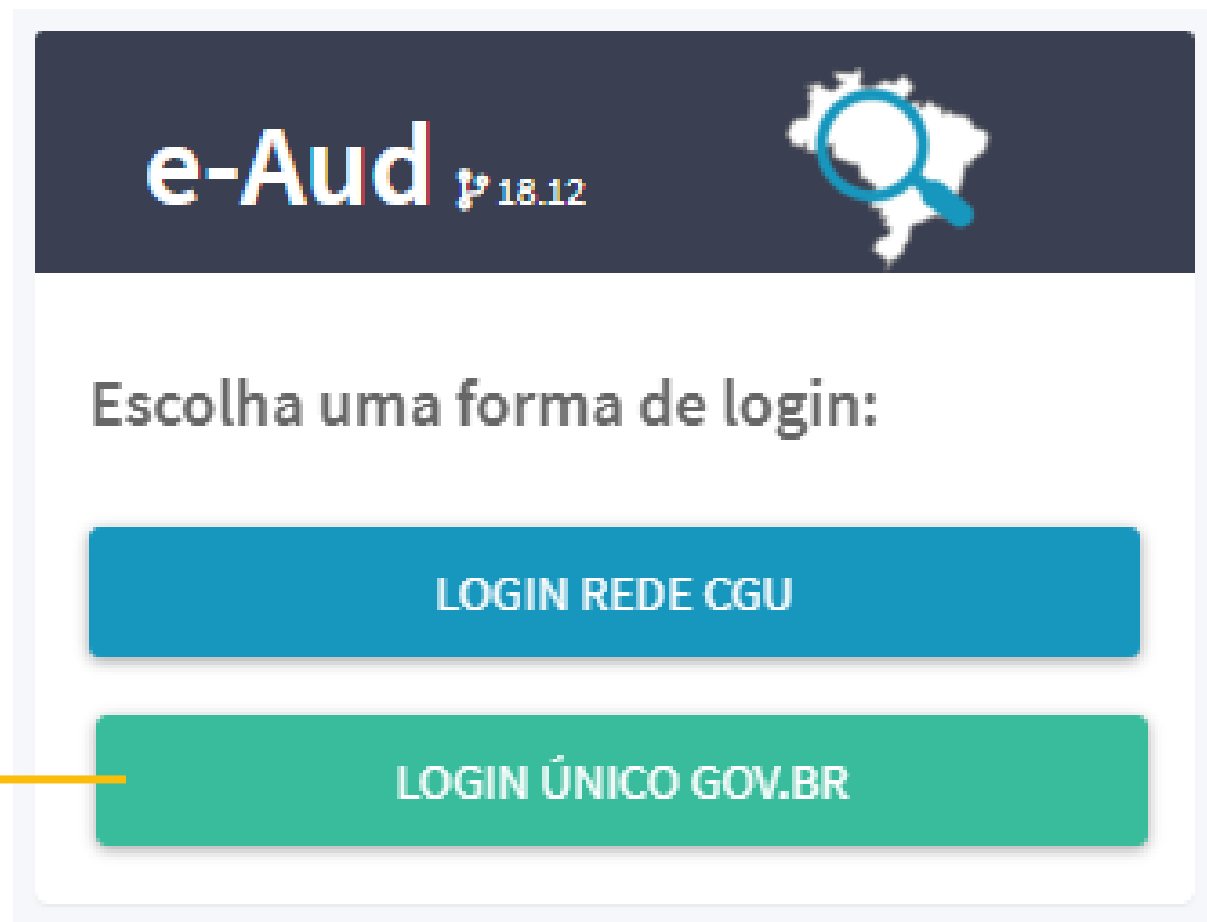
O sistema integra, em uma única plataforma eletrônica, os processos de planejamento da unidade e execução dos trabalhos.



O e-Aud está integrado ao gov.br, a plataforma do Governo Federal para acesso aos serviços públicos digitais.

Isso permite que cada pessoa faça seu próprio cadastro e gerencie seu login e senha

acesse **eaud.cgu.gov.br**
e escolha a opção login único gov.br





Uma conta **gov.br** garante a identificação de cada cidadão que acessa os serviços digitais do governo.

Crie sua conta gov.br

se for seu primeiro acesso, **crie sua conta** e siga os passos apresentados

se **já tiver cadastro** no gov.br, informe o CPF e a senha

Acesse sua conta com

 Número do CPF

Caso não lembre se possui uma conta, digite o número do seu CPF mesmo assim para verificar.


CPF

Digite seu CPF

Avançar

 Bancos Credenciados

 Certificado digital

 Certificado digital em nuvem

no primeiro acesso, você
precisará **autorizar o uso**,
pelo e-Aud, dos seus dados
de cadastro

Autorização de uso de dados pessoais

Serviço: EAUD-CGU

Este serviço precisa utilizar as seguintes informações pessoais do seu cadastro:

- Utilizar sua identidade gov.br
- Seu nome e foto
- Seu endereço de e-mail validado no gov.br
- Seu número de telefone validado no gov.br

A partir da sua aprovação, a aplicação acima mencionada e a plataforma gov.br utilizarão as informações listadas acima, respeitando os termos de uso e a política de privacidade.

TERMO DE USO E POLÍTICA DE PRIVACIDADE PESSOA FÍSICA

A seguir estão descritas as regras aplicáveis à utilização do Login único Gov.br desenvolvido pelo Governo Federal - Ministério do Planejamento, Desenvolvimento e Gestão (MP), de acordo com a Lei 13.709, de 14 de agosto de 2018, que dispõe sobre a proteção de dados pessoais. Portanto, esta política cria obrigações para que o MP implemente e sustente os requisitos de segurança da informação e comunicação, e a privacidade das informações e transações dos usuários, bem como aos seus usuários em termos de uso legítimo.

AUTORIZAR **NEGAR**

**PRONTO!
AGORA VOCÊ
TEM ACESSO
AO E-AUD**

Veja a seguir como solicitar
lotação na sua unidade e ter
acesso às tarefas

a solicitação de lotação é feita no menu
Minhas Unidades

o ícone em vermelho é um alerta de que
você não está lotado em nenhuma unidade



e-Aud 40.1

Olá **Usuário** ()

- Meus Dados !
- Minhas Unidades
- Sair

Minhas Lotações

Unidade principal:
Nenhuma unidade principal definida.

Outras unidades:
Você não está lotado em nenhuma unidade.

[+ SOLICITAR LOTAÇÃO](#) [MINHAS SOLICITAÇÕES](#)

a opção **solicitar lotação** permite que você indique em qual unidade deseja ser lotado

a pesquisa da unidade pode ser feita pelo **nome, sigla** ou **código siorg**

a **lupa** apresenta mais filtros de pesquisa

e-Aud 40.1

Olá **Usuário** ()

- Meus Dados !
- Minhas Unidades
- Sair

Solicitar Lotação em Unidade

Informe as unidades

Comece a digitar para pesquisar

FECHAR SOLICITAR

Minhas Lotações

Unidade principal:
Nenhuma unidade principal definida.

Outras unidades:
Você não está lotado em nenhuma unidade.

+ SOLICITAR LOTAÇÃO MINHAS SOLICITAÇÕES

a solicitação será encaminhada aos **gestores da unidade** escolhida

e-Aud 40.1

Olá **Usuário** ()

- Meus Dados !
- Minhas Unidades
- Sair

Minhas Lotações

Unidade principal:
Nenhuma unidade principal definida.

Outras unidades:
Você não está lotado em nenhuma unidade.

[+ SOLICITAR LOTAÇÃO](#) [MINHAS SOLICITAÇÕES](#)

o histórico e a situação dos seus pedidos podem ser consultados em **minhas solicitações**

Quando a solicitação de lotação for aprovada, você será notificado por e-mail, e passará a ter acesso às tarefas da unidade

PRONTO! AGORA VOCÊ TEM LOTAÇÃO NO E-AUD

Veja a seguir como verificar e/ou alterar alguns dados e preferência de notificação do usuário

A tela com dados e preferências do usuário é acessada no menu **Meus Dados**



e-Aud 40.1

Olá Usuário ()

- Meus Dados !
- Minhas Unidades
- Sair

e-Aud 40.1

Olá **Usuário** ()

- Meus Dados 
- Minhas Unidades
- Sair



ao contrário do cadastro no gov.br, aqui recomenda-se o uso de endereço de e-mail institucional


Meus Dados	Notificações	Meus Perfis
<p>Meus Dados</p> <p>E-mail <input type="text" value="emailinstitucional@dominio.gov.br"/> *</p> <p>Telefone <input type="text"/></p>		

o primeiro grupo de informações permite a definição do **e-mail** para o qual o e-Aud enviará notificações, bem como seu **telefone de contato**

e-Aud 40.1

Olá **Usuário** ()

- Meus Dados 
- Minhas Unidades
- Sair


 o e-Aud gera notificações sempre que houver uma pendência para você, ou seja, sempre que você precisa realizar alguma interação no sistema

Meus Dados Notificações Meus Perfis

Notificações

Frequência de recebimento de e-mails

- Não receber e-mail
- Receber um e-mail para cada notificação/pendência
- Receber lista do dia
- Receber lista da semana



a seção **notificações** permite a configuração da frequência com que você recebe os e-mails de alertas do sistema

Coordenação-Geral de Prospecção e Inovação - CGPRI
Secretaria Federal de Controle Interno – SFC
Controladoria-Geral da União – CGU