

INSTITUTO FEDERAL DE EDUCAÇÃO DO CEARÁ - IFCE - CAMPUS CANINDÉ  
DEPARTAMENTO DE ADMINISTRAÇÃO E PLANEJAMENTO  
COORDENADORIA DE EXECUÇÃO FINANCEIRA E ORÇAMENTÁRIA

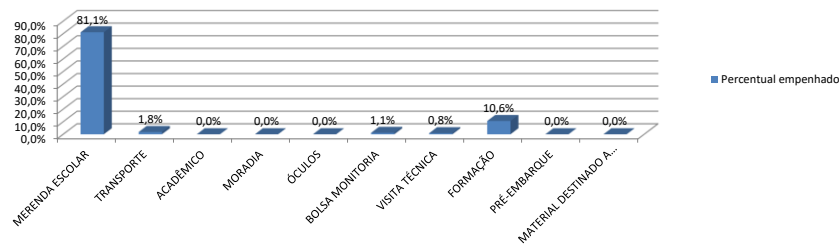
RELATÓRIO DE EXECUÇÃO ORÇAMENTÁRIA E FINANCEIRA 2016 - DETALHAMENTO AÇÃO DE ASSISTÊNCIA AO EDUCANDO

| NÍVEL TÉCNICO |   |                          |                              |                       |                             |                   |                         |                       |  |
|---------------|---|--------------------------|------------------------------|-----------------------|-----------------------------|-------------------|-------------------------|-----------------------|--|
| Nº EMPENHO    | AUXÍLIO                                 | ORÇAMENTO P/ EMPENHO MÊS | ORÇAMENTO PARA EMPENHO TOTAL | VALOR TOTAL EMPENHADO | VALOR TOTAL APROPRIADO/PAGO | SALDO DE EMPENHO  | % EXECUÇÃO ORÇAMENTÁRIA | % EXECUÇÃO FINANCEIRA |  |
| 2016NE000183  | BOLSA MONITORIA (PROEN)                 | R\$ 105                  | R\$ 1.259                    | R\$ 1.259             | R\$ 1.259                   | R\$ -             | 100,0%                  | 100,0%                |  |
| 2016NE000185  | BOLSA MONITORIA                         | R\$ 210                  | R\$ 2.518                    | R\$ 2.518             | R\$ 2.518                   | R\$ -             | 100,0%                  | 100,0%                |  |
| 2016NE000049  | TRANSPORTE                              | R\$ 166                  | R\$ 1.994                    | R\$ 1.994             | R\$ 1.552                   | R\$ 442           | 100,0%                  | 77,8%                 |  |
| 2016NE000050  | VISITA TÉCNICA                          | R\$ 78                   | R\$ 931                      | R\$ 931               | R\$ 931                     | R\$ -             | 100,0%                  | 100,0%                |  |
| 2016NE000229  | FORMAÇÃO                                | R\$ 972                  | R\$ 11.663                   | R\$ 11.663            | R\$ 9.668                   | R\$ 1.995         | 100,0%                  | 82,9%                 |  |
| 2016NE800164  | MERENDA ESCOLAR                         | R\$ 1.247                | R\$ 89.376                   | R\$ 89.376            | R\$ 57.575                  | R\$ 31.801        | 100,0%                  | 64,4%                 |  |
| 2016NE800265  | MATERIAL DESTINADO A ASSISTENCIA SOCIAL | R\$ 200                  | R\$ 2.400                    | R\$ 2.400             | R\$ 2.400                   | R\$ -             | 100,0%                  | 100,0%                |  |
| <b>TOTAL</b>  |   | <b>R\$ 2.977</b>         | <b>R\$ 110.141</b>           | <b>R\$ 110.140</b>    | <b>R\$ 75.902</b>           | <b>R\$ 34.238</b> | <b>100,0%</b>           | <b>68,9%</b>          |  |

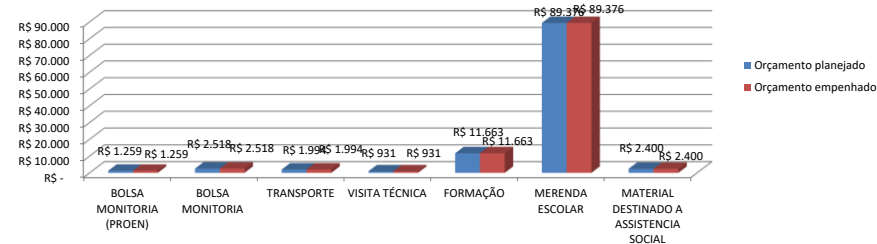
| NÍVEL SUPERIOR |                         |                          |                              |                       |                             |                   |                         |                       |  |
|----------------|-------------------------|--------------------------|------------------------------|-----------------------|-----------------------------|-------------------|-------------------------|-----------------------|--|
| Nº EMPENHO     | AUXÍLIO                 | ORÇAMENTO P/ EMPENHO MÊS | ORÇAMENTO PARA EMPENHO TOTAL | VALOR TOTAL EMPENHADO | VALOR TOTAL PAGO/APROPRIADO | SALDO DE EMPENHO  | % EXECUÇÃO ORÇAMENTÁRIA | % EXECUÇÃO FINANCEIRA |  |
| 2016NE000019   | MORADIA                 | R\$ 5.303                | R\$ 63.633                   | R\$ 63.633            | R\$ 50.228                  | R\$ 13.404        | 100,0%                  | 78,9%                 |  |
| 2016NE000184   | BOLSA MONITORIA (PROEN) | R\$ 420                  | R\$ 5.035                    | R\$ 5.035             | R\$ 5.035                   | R\$ -             | 100,0%                  | 100,0%                |  |
| 2016NE000186   | BOLSA MONITORIA         | R\$ 839                  | R\$ 10.070                   | R\$ 10.070            | R\$ -                       | R\$ -             | 100,0%                  | 100,0%                |  |
| 2016NE000021   | TRANSPORTE              | R\$ 3.633                | R\$ 43.597                   | R\$ 43.597            | R\$ 38.324                  | R\$ 5.273         | 100,0%                  | 87,9%                 |  |
| 2016NE000137   | ACADÊMICO               | R\$ 174                  | R\$ 2.094                    | R\$ 2.094             | R\$ 2.094                   | R\$ -             | 100,0%                  | 100,0%                |  |
| 2016NE000263   | VISITA TÉCNICA          | R\$ 78                   | R\$ 931                      | R\$ 931               | R\$ 931                     | R\$ -             | 100,0%                  | 100,0%                |  |
| 2016NE000231   | FORMAÇÃO                | R\$ 3.956                | R\$ 47.475                   | R\$ 47.475            | R\$ 39.097                  | R\$ 8.378         | 100,0%                  | 82,4%                 |  |
| 2016NE800168   | MERENDA ESCOLAR         | R\$ 21.585               | R\$ 259.025                  | R\$ 259.025           | R\$ 191.573                 | R\$ 67.453        | 100,0%                  | 74,0%                 |  |
| <b>TOTAL</b>   |                         | <b>R\$ 35.988</b>        | <b>R\$ 431.859</b>           | <b>R\$ 431.860</b>    | <b>R\$ 337.352</b>          | <b>R\$ 94.508</b> | <b>100,0%</b>           | <b>78,1%</b>          |  |

| TOTAL GERAL |                          |                              |                       |                             |                  |                         |                       |  |  |
|-------------|--------------------------|------------------------------|-----------------------|-----------------------------|------------------|-------------------------|-----------------------|--|--|
| TOTAL GERAL | ORÇAMENTO P/ EMPENHO MÊS | ORÇAMENTO PARA EMPENHO TOTAL | VALOR TOTAL EMPENHADO | VALOR TOTAL PAGO/APROPRIADO | SALDO DE EMPENHO | % EXECUÇÃO ORÇAMENTÁRIA | % EXECUÇÃO FINANCEIRA |  |  |
|             | R\$ 38.965               | R\$ 542.000                  | R\$ 542.000           | R\$ 413.254                 | R\$ 128.746      | 100,0%                  | 76,2%                 |  |  |

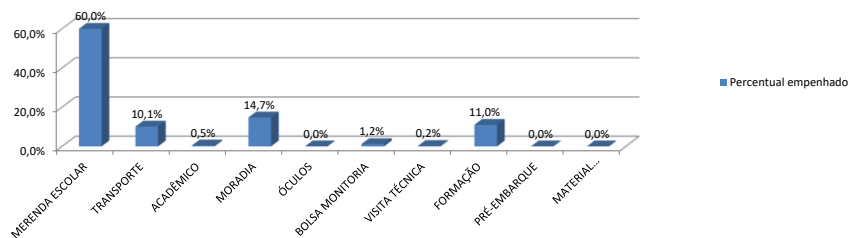
**% Empenho por Rubrica**  
Ação de Assistência ao Educando - Nível Técnico



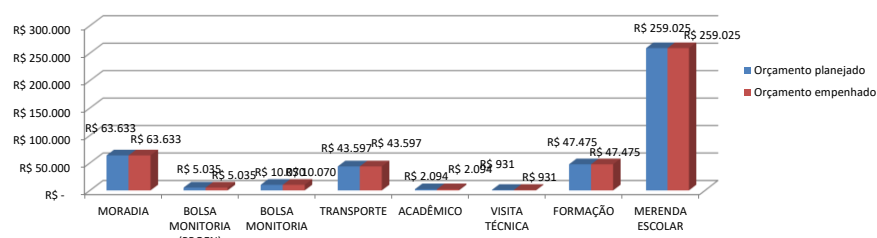
**Orçamento Planejado x Orçamento Empenhado**  
Ação de Assistência ao Educando - Nível Técnico



**% Empenho por Rubrica**  
Ação de Assistência ao Educando - Nível Superior



**Orçamento Planejado x Orçamento Empenhado**  
Ação de Assistência ao Educando - Nível Superior





**INSTITUTO  
FEDERAL**  
Ceará  
Campus  
Canindé

**INSTITUTO FEDERAL DE EDUCAÇÃO DO CEARÁ - IFCE - CAMPUS CANINDÉ**  
**DEPARTAMENTO DE ADMINISTRAÇÃO E PLANEJAMENTO**  
**COORDENADORIA DE EXECUÇÃO FINANCEIRA E ORÇAMENTÁRIA**

**RELATÓRIO DE EXECUÇÃO ORÇAMENTÁRIA E FINANCEIRA 2016 - DETALHAMENTO AÇÃO DE ASSISTÊNCIA AO EDUCANDO**  
(PRUEIN)

*Fonte: SIAFI*

*Atualizado em: 01/02/2017*