



## INSTITUTO FEDERAL DE EDUCAÇÃO, CIÊNCIA E TECNOLOGIA DO CEARÁ Pró-Reitoria de Pesquisa, Pós-Graduação e Inovação

### TUTORIAL DE SUBMISSÃO DOS EDITAIS PRPI 2022-2023

Antes de submeter qualquer projeto por favor ler todo o edital para conhecer todos os detalhes das regras de submissão. Para cada edital deve ser feito o mesmo procedimento de submissão.

- 1- Acessar a plataforma NL ([prpi.ifce.edu.br/nl](http://prpi.ifce.edu.br/nl)) com login (CPF) e senha. Acessar a opção Propostas > Nova. Observação: A imagem abaixo é de 07/04/2022. Atenção aos prazos de submissão. Qualquer eventual alteração será publicada retificação no endereço eletrônico informado nos editais

| Submissões para Editais |   |                   |                  |             |                  |
|-------------------------|---|-------------------|------------------|-------------|------------------|
| Ano                     | Programa  | Início Submissões | Fim Submissões   | SIGLA       | Submeter Projeto |
| 2022                    | Programa de Iniciação Científica e Tecnológica Voluntária                               | 04/01/2022 00:00  | 31/12/2022 23:59 | PICTV       |                  |
| 2022                    | Programa Institucional de Bolsas de Iniciação Científica - Ações Afirmativas            | 02/04/2022 00:00  | 02/05/2022 18:00 | PIBIC AF    |                  |
| 2022                    | Programa Institucional de Bolsas de Iniciação Científica                                | 02/04/2022 00:00  | 02/05/2022 18:00 | PIBIC       |                  |
| 2022                    | Programa Institucional de Bolsas de Iniciação Científica - Ações Afirmativas - Júnior   | 02/04/2022 00:00  | 02/05/2022 18:00 | PIBIC AF-Jr |                  |
| 2022                    | Programa Institucional de Bolsas de Iniciação em Desenvolvimento Tecnológico e Inovação | 02/04/2022 00:00  | 02/05/2022 18:00 | PIBITI      |                  |
| 2022                    | Programa Institucional de Bolsas de Iniciação Científica Jr.                            | 02/04/2022 00:00  | 02/05/2022 18:00 | PIBIC Jr    |                  |

Ir para  Visualizar  [1 a 6 de 6]

- 2- Clicar no ícone “Submeter Projeto” do edital desejado.

Proposta de Projeto

Registro ORCID

Número ORCID: \*  SEU NOME COMPLETO REGISTRADO NO ORCID E O REGISTRADO NA NL TEM QUE ESTAR IDENTICOS.

Nome Cadastrado:

Última Atualização ORCID:

Exportar produção Lattes para Orcid: SE VOCÊ PRECISAR IMPORTAR SEUS TRABALHOS (ARTIGOS E CONFERENCIAS) QUE ESTÃO NO LATTES PARA O ORCID, USE O ARQUIVO GERADO NESTE LINK.

Dados Principais

Edital \* 99 PIBIC AF

Campus 28 Reitoria

Título (máx. 250 caracteres) \*

Resumo (Max. 2500 car.) \*

Área de Avaliação (veja o que o edital exige) \*

ESTE CAMPO É OBRIGATORIO E DEVE SEGUIR AS RESPECTIVAS REGRAS DO EDITAL SOBRE A AVALIAÇÃO DE SE

f

- 3- Verifique se clicou no edital correto ( Na opção Edital – em verde). Isso evita de perceber depois uma submissão em um Edital diferente do que se quer.
- 4- Preencha os campos do formulário. Atenção para os seguintes itens:

- ORCID: Ao informar o seu código do ORCID a plataforma verifica se o nome é o mesmo do cadastro na NL. Caso o nome não esteja igual ele vai alertar e por favor preencher o nome completo lá no site ORCID

#### ⊖ Registro ORCID

Número ORCID: \*

SEU NOME COMPLETO REGISTRADO NO ORCID E O REGISTRADO NA NL TEM QUE ESTAR IDÊNTICOS.

Nome Cadastrado: Elianderson

Última Atualização ORCID: 26/04/2021 15:56:33

Exportar produção Lattes para Orcid:





SE VOCÊ PRECISAR IMPORTAR SEUS TRABALHOS (ARTIGOS E CONFERÊNCIAS) QUE ESTÃO NO LATTES PARA O ORCID, USE O ARQUIVO GERADO NESTE


- Área de Avaliação: A produção do Lattes será pontuada de acordo com a área escolhida.
- Arquivo PDF do Projeto: Incluir o PDF do projeto. Revisar antes de finalizar a submissão para evitar anexar um projeto de outro edital (No caso de participação em mais de um edital)
- Lattes em PDF: Somente gerar o PDF do Lattes contendo todas as informações. Não é necessário filtrar somente os anos que o edital vai considerar. Esse PDF é para checagem futura, se necessária.
- Anexos: Todo e qualquer anexo pedido no edital deve ser entregue nesta opção. Adicionar os arquivos conforme figura abaixo e clicar em Iniciar Upload. Somente ao aparecer “Upload concluído” ao lado de cada arquivo é que eles foram anexados corretamente. **REVISAR ESTE PONTO ATENTAMENTE PARA EVITAR INDEFERIMENTO POR FALTA DE ARQUIVOS. A IMAGEM ABAIXO É SOMENTE UM EXEMPLO.**

Adicionar arquivos

Iniciar upload

✓ termodecompromissoAnuencia.pdf  upload concluído

✓ pontuacaoartistica2022.pdf  upload concluído

✓ inexistenciaplagio2022.pdf  upload concluído

Acrescente aqui todos os anexos solicitados e exigidos no Edital, tais como anuências, declarações, etc.

Leia-o atentamente para evitar indeferimento.

Para pontuação do artística/cultural juntar em um único arquivo PDF o anexo de produção artística/cultural e os comprovantes de cada item preenchido

- 5- Clicar em “Submeter Proposta”. Será gerado o número do projeto submetido e aparecerá os dados do projeto na tela. Está finalizada a submissão.