



**MINISTÉRIO DA EDUCAÇÃO
SECRETARIA DE EDUCAÇÃO PROFISSIONAL E TECNOLÓGICA
INSTITUTO FEDERAL DE EDUCAÇÃO, CIÊNCIA E TECNOLOGIA DO CEARÁ – IFCE
GABINETE DO REITOR**

PROCESSO SELETIVO – IFCE/SISU 2016.1

EDITAL Nº 001- GR-2016, 06 de janeiro de 2016

O reitor do Instituto Federal de Educação, Ciência e Tecnologia do Ceará - IFCE, considerando o disposto na Portaria Normativa MEC Nº 21, de 5 de novembro de 2012, e no Edital Nº 36 , de 29 Dezembro de 2015 da Secretaria de Educação Superior que rege a edição do SISU 2016.1, torna pública a seleção de candidatos para ocupação das vagas em seus cursos de graduação, com ingresso no 1º semestre do ano letivo de 2016.1, nos *campi* de Acaraú, Aracati, Baturité, Camocim, Canindé, Cedro, Crateús, Crato, Fortaleza, Iguatu, Jaguaribe, Juazeiro do Norte, Limoeiro do Norte, Maracanaú, Quixadá, Sobral, Telemática, Tianguá e Ubajara, por meio do Sistema de Seleção Unificada (Sisu), utilizando a nota do Exame Nacional do Ensino Médio 2015, nos termos da portaria 807 de 18 de junho de 2010 do Ministério da Educação, publicado no DOU em 21 de junho de 2010, observando também o disposto na Lei Nº 12.711, de 29 de agosto de 2012, publicado no DOU de 30 de agosto de 2012, Decreto Nº 7.824 de 11 de outubro de 2012, publicado no DOU de 15 de outubro de 2012 e na Portaria Normativa MEC Nº 18 de 11 de outubro de 2012, publicada no DOU de 15 de outubro de 2012.

1. DAS DISPOSIÇÕES PRELIMINARES

- 1.1. A seleção dos candidatos às vagas disponibilizadas por meio do Sisu, de que trata este Edital, será efetuada exclusivamente com base nos resultados obtidos pelos estudantes no Exame Nacional do Ensino Médio - Enem, referente ao ano de 2015.
- 1.2. O cronograma de inscrição, seleção e matrícula, de responsabilidade do MEC, está publicado por meio do Edital Nº 36, de 29 Dezembro de 2015 da Secretaria de Educação Superior disponibilizado na página Sisu: <http://www.sisu.mec.gov.br/>.
- 1.3. Os candidatos interessados em concorrer às vagas disponibilizadas pelo IFCE deverão verificar as informações constantes do Termo de Adesão ao Sisu, desta instituição.
- 1.4. O referido Termo de Adesão do IFCE ao Sisu estará disponibilizado na página eletrônica desta instituição (<http://www.ifce.edu.br/editais-concurso>) e contem as seguintes informações:
 - I. os cursos e os turnos participantes, bem como o respectivo número de vagas a serem ofertadas por meio do Sisu;
 - II. o número de vagas reservadas em decorrência do disposto na Lei nº 12.711, de 29 de agosto de 2012 (Lei de cotas), bem como o número de vagas para ampla concorrência;
 - III. os pesos e as notas mínimas estabelecidos pela instituição para cada uma das provas do Enem, em cada curso e turno;
 - IV. as bonificações decorrentes das ações afirmativas próprias do IFCE;
 - V. os documentos necessários para a realização da pré-matrícula dos candidatos selecionados, incluindo aqueles necessários à comprovação do preenchimento dos requisitos exigidos para comprovação dos critérios de reserva de vagas (cotistas);

- 1.5. O candidato deverá acompanhar as atualizações divulgadas nas páginas do MEC (www.mec.gov.br) e do Processo Seletivo IFCE/SISU 2016.1 (<http://www.ifce.edu.br/editais-concurso>).

2. DA INSCRIÇÃO NO SISTEMA DE SELEÇÃO UNIFICADO

- 2.1. A inscrição do candidato implicará em ciência e tácita aceitação das condições estabelecidas neste Edital, no Termo de Adesão e na Portaria Normativa MEC nº 21/2012, das quais não poderá alegar desconhecimento.
- 2.2. **A inscrição deverá ser realizada no site do Sisu (<http://www.sisu.mec.gov.br/>), no período entre 11 de janeiro de 2016 até as 23 horas e 59 minutos do dia 14 de janeiro de 2016, observado o horário oficial de Brasília - DF.**
- 2.3. É de inteira responsabilidade do interessado a observância do prazo de inscrição no Sisu, bem como a efetivação de sua inscrição no período correspondente, observando as orientações constantes na Portaria Normativa MEC nº 21, de 5 de novembro de 2012, disponível nos sites Sisu (<http://www.sisu.mec.gov.br/>), e do IFCE (<http://www.ifce.edu.br/editais-concurso>).
- 2.4. As informações prestadas no requerimento de inscrição no site do Sisu são de inteira responsabilidade do candidato.
- 2.5. O Processo Seletivo IFCE/SISU 2016.1, nos termos da Lei Nº 12.711/2012, do Decreto Nº 7.824/2012 e da Portaria Normativa MEC Nº 18/2012, considera para a reserva de vagas: a categoria administrativa da(s) escola(s) em que o estudante realizou, integralmente, o ensino médio (escola pública); a renda bruta *per capita* familiar (igual ou inferior a 1,5 salários mínimos ou superior a 1,5 salários mínimos); e a autodeclaração de cor/etnia (preto, pardo ou indígena).
- 2.5.1. Cada candidato deverá escolher, no momento da inscrição, uma única opção de acordo com a modalidade em que se enquadra e pretende concorrer, conforme a descrição abaixo:
- AC** (Ampla concorrência) - Vagas destinadas a todos os candidatos, independente da procedência escolar, renda familiar e cor/etnia.
 - L1** Vagas reservadas a candidatos com renda familiar bruta *per capita* igual ou inferior a 1,5 salários mínimo e que tenham cursado integralmente o ensino médio em escolas públicas (Lei Nº 12.711/2012).
 - L2** Vagas reservadas a candidatos autodeclarados pretos, pardos ou indígenas, com renda familiar bruta *per capita* igual ou inferior a 1,5 salários mínimo e que tenham cursado integralmente o ensino médio em escolas públicas (Lei Nº 12.711/2012).
 - L3** Vagas reservadas a candidatos que, independentemente da renda, tenham cursado integralmente o ensino médio em escolas públicas (Lei Nº 12.711/2012).
 - L4** Vagas reservadas a candidatos autodeclarados pretos, pardos ou indígenas que, independentemente da renda, tenham cursado integralmente o ensino médio em escolas públicas (Lei Nº 12.711/2012).
- 2.5.2. O candidato que não pretende concorrer às vagas reservadas (cotista), deverá selecionar a opção de ampla concorrência (AC).
- 2.6. Os candidatos classificados para ocupação das vagas reservadas (cotistas) deverão comprovar, por ocasião da pré-matrícula, que se enquadram nos critérios da modalidade de concorrência selecionada, por meio da apresentação da documentação relacionada no item 6 deste edital e no Termo de Adesão do IFCE ao SISU (<http://www.ifce.edu.br/editais-concurso>). A não comprovação

acarretará na eliminação do candidato do Processo Seletivo IFCE/SISU 2016.1, sem possibilidade de reclassificação.

2.6.1. Para efeito de comprovação de renda, será considerado o valor do salário mínimo federal vigente na data de efetivação da pré-matrícula.

2.7. O IFCE concederá um bônus de 10% para os candidatos que tenham concluído o ensino médio no Estado do Ceará ou de 20% para os candidatos que comprovem residência em um dos municípios das macrorregiões do Estado do Ceará estabelecidas pelo IPECE, conforme quadro abaixo.

CAMPUS	CURSO	Bônus									
		Turno	A1	A2	A3	A4	A5	A6	A7	A8	A9
ACARAÚ	CIÊNCIAS BIOLÓGICAS	Noturno	-	10.00%	-	-	-	-	20.00%	-	-
	FÍSICA	Noturno	-	10.00%	-	-	-	-	20.00%	-	-
ARACATI	CIÊNCIA DA COMPUTAÇÃO	Noturno	-	10.00%	-	-	-	20.00%	-	-	-
	HOTELARIA	Noturno	-	10.00%	-	-	-	20.00%	-	-	-
BATURITÉ	GASTRONOMIA	Vespertino	-	10.00%	-	20.00%	-	-	-	-	-
	HOTELARIA	Matutino	-	10.00%	-	20.00%	-	-	-	-	-
	LETRAS - PORTUGUÊS E INGLÊS	Matutino	-	10.00%	-	20.00%	-	-	-	-	-
CAMOCIM	LETRAS - PORTUGUÊS E INGLÊS	Matutino	-	10.00%	-	-	-	-	20.00%	-	-
	PROCESSOS AMBIENTAIS	Matutino	-	10.00%	-	-	-	-	20.00%	-	-
	QUÍMICA	Noturno	-	10.00%	-	-	-	-	20.00%	-	-
CANINDÉ	EDUCAÇÃO FÍSICA	Matutino	-	10.00%	-	-	-	-	-	20.00%	-
	REDES DE COMPUTADORES	Vespertino	-	10.00%	-	-	-	-	-	20.00%	-

CAMPUS	CURSO	Bônus									
		Turno	A1	A2	A3	A4	A5	A6	A7	A8	A9
CEDRO	MATEMÁTICA	Noturno	-	10.00%	-	-	20.00%	-	-	-	-
	MECATRÔNICA INDUSTRIAL	Matutino	-	10.00%	-	-	20.00%	-	-	-	-
	SISTEMAS DE INFORMAÇÃO	Noturno	-	10.00%	-	-	20.00%	-	-	-	-
	FÍSICA	Noturno	-	10.00%	20.00%	-	-	-	-	-	-
	MATEMÁTICA	Noturno	-	10.00%	20.00%	-	-	-	-	-	-
CRATO	SISTEMAS DE INFORMAÇÃO	Noturno	-	10.00%	-	-	20.00%	-	-	-	-
	ZOOTECNIA	Matutino	-	10.00%	-	-	20.00%	-	-	-	-
FORTALEZA	ARTES VISUAIS	Integral	20.00%	10.00%	-	-	-	-	-	-	-
	ENGENHARIA CIVIL	Matutino	20.00%	10.00%	-	-	-	-	-	-	-
	ENGENHARIA DE COMPUTAÇÃO	Integral	20.00%	10.00%	-	-	-	-	-	-	-
	ENGENHARIA DE MECATRÔNICA	Matutino	20.00%	10.00%	-	-	-	-	-	-	-
	ENGENHARIA DE TELECOMUNICAÇÕES	Integral	20.00%	10.00%	-	-	-	-	-	-	-
	ESTRADAS	Noturno	20.00%	10.00%	-	-	-	-	-	-	-
	FÍSICA	Noturno	20.00%	10.00%	-	-	-	-	-	-	-
	GESTÃO AMBIENTAL	Noturno	20.00%	10.00%	-	-	-	-	-	-	-

CAMPUS	CURSO	Bônus									
		Turno	A1	A2	A3	A4	A5	A6	A7	A8	A9
	GESTÃO DESPORTIVA E DE LAZER	Noturno	20.00%	10.00%	-	-	-	-	-	-	-
	HOTELARIA	Noturno	20.00%	10.00%	-	-	-	-	-	-	-
	MATEMÁTICA	Vespertino	20.00%	10.00%	-	-	-	-	-	-	-
	MECATRÔNICA INDUSTRIAL	Noturno	20.00%	10.00%	-	-	-	-	-	-	-
	PROCESSOS QUÍMICOS	Noturno	20.00%	10.00%	-	-	-	-	-	-	-
	SANEAMENTO AMBIENTAL	Matutino	20.00%	10.00%	-	-	-	-	-	-	-
	TELEMÁTICA	Noturno	20.00%	10.00%	-	-	-	-	-	-	-
	TURISMO	Noturno	20.00%	10.00%	-	-	-	-	-	-	-
IGUATU	IRRIGAÇÃO E DRENAGEM	Matutino	-	10.00%	-	-	20.00%	-	-	-	-
	QUÍMICA	Noturno	-	10.00%	-	-	20.00%	-	-	-	-
	SERVIÇO SOCIAL	Noturno	-	10.00%	-	-	20.00%	-	-	-	-
JAGUARIBE	CIÊNCIAS BIOLÓGICAS	Noturno	-	10.00%	-	-	-	20.00%	-	-	-
	REDES DE COMPUTADORES	Noturno	-	10.00%	-	-	-	20.00%	-	-	-
JUAZEIRO DO NORTE	AUTOMAÇÃO INDUSTRIAL	Matutino	-	10.00%	-	-	20.00%	-	-	-	-
	CONSTRUÇÃO DE EDIFÍCIOS	Matutino	-	10.00%	-	-	20.00%	-	-	-	-

CAMPUS	CURSO	Bônus									
		Turno	A1	A2	A3	A4	A5	A6	A7	A8	A9
	EDUCAÇÃO FÍSICA	Integral	-	10.00%	-	-	20.00%	-	-	-	-
	ENGENHARIA AMBIENTAL	Integral	-	10.00%	-	-	20.00%	-	-	-	-
	MATEMÁTICA	Matutino	-	10.00%	-	-	20.00%	-	-	-	-
LIMOEIRO DO NORTE	AGRONOMIA	Integral	-	10.00%	-	-	-	20.00%	-	-	-
	ALIMENTOS	Matutino	-	10.00%	-	-	-	20.00%	-	-	-
	MECATRÔNICA INDUSTRIAL	Matutino	-	10.00%	-	-	-	20.00%	-	-	-
	SANEAMENTO AMBIENTAL	Matutino	-	10.00%	-	-	-	20.00%	-	-	-
MARACANAÚ	CIÊNCIA DA COMPUTAÇÃO	Integral	20.00%	10.00%	-	-	-	-	-	-	-
	ENGENHARIA AMBIENTAL	Integral	20.00%	10.00%	-	-	-	-	-	-	-
	ENGENHARIA MECÂNICA	Integral	20.00%	10.00%	-	-	-	-	-	-	-
	QUÍMICA	Matutino	20.00%	10.00%	-	-	-	-	-	-	-
QUIXADÁ	ENGENHARIA AMBIENTAL	Matutino	-	10.00%	-	-	-	-	-	20.00%	-
	ENGENHARIA DE PRODUÇÃO CIVIL	Vespertino	-	10.00%	-	-	-	-	-	20.00%	-
	QUÍMICA	Noturno	-	10.00%	-	-	-	-	-	20.00%	-
SOBRAL	ALIMENTOS	Integral	-	10.00%	-	-	-	-	-	-	20.00%

CAMPUS	CURSO	Bônus									
		Turno	A1	A2	A3	A4	A5	A6	A7	A8	A9
	FÍSICA	Noturno	-	10.00%	-	-	-	-	-	-	20.00%
	IRRIGAÇÃO E DRENAGEM	Integral	-	10.00%	-	-	-	-	-	-	20.00%
	MECATRÔNICA INDUSTRIAL	Integral	-	10.00%	-	-	-	-	-	-	20.00%
	SANEAMENTO AMBIENTAL	Integral	-	10.00%	-	-	-	-	-	-	20.00%
TAUÁ	TELEMÁTICA	Integral	-	10.00%	20.00%	-	-	-	-	-	-
TIANGUÁ	FÍSICA	Matutino	-	10.00%	-	-	-	-	-	-	20.00%
UBAJARA	GASTRONOMIA	Noturno	-	10.00%	-	-	-	-	-	-	20.00%

Legenda:

A1 - Candidatos que comprovem residência em um dos municípios da Região Metropolitana de Fortaleza do Estado do Ceará, estabelecida pelo IPECE.

A2 - Candidatos que tenham concluído o Ensino Médio no Estado do Ceará.

A3 - Candidatos que comprovem residência em um dos municípios da Macrorregião Sertão dos Inhamuns do Estado do Ceará, estabelecida pelo IPECE.

A4 - Candidatos que comprovem residência em um dos municípios da Macrorregião Baturité do Estado do Ceará, estabelecida pelo IPECE.

A5 - Candidatos que comprovem residência em um dos municípios da Macrorregião Cariri-Centro Sul do Estado do Ceará, estabelecida pelo IPECE.

A6 - Candidatos que comprovem residência em um dos municípios da Macrorregião Litoral Leste-Jaguaribe do Estado do Ceará, estabelecida pelo IPECE.

A7 - Candidatos que comprovem residência em um dos municípios da Macrorregião Litoral Oeste do Estado do Ceará, estabelecida pelo IPECE.

A8 - Candidatos que comprovem residência em um dos municípios da Macrorregião Sertão Central do Estado do Ceará, estabelecida pelo IPECE.

A9 - Candidatos que comprovem residência em um dos municípios da Macrorregião Sobral-Ibiapaba do Estado do Ceará, estabelecida pelo IPECE.

3. DOS CURSOS E VAGAS

3.1. No Processo Seletivo IFCE/SISU 2016.1, são oferecidas 2130 vagas, em 64 cursos de graduação presenciais.

- 3.2. Serão destinadas 50% (cinquenta por cento) das vagas ofertadas em cada curso e turno para candidatos que tenham cursado e concluído com êxito todas as séries do ensino médio regular ou equivalente (técnico, magistério ou Educação de Jovens e adultos) em escola(s) pública(s) brasileira(s) das esferas federal, estadual ou municipal, ou que tenham obtido certificado de conclusão com base no resultado do Exame Nacional do Ensino Médio – ENEM, do Exame Nacional para certificação de competências de jovens e adultos – ENCEJA ou de exames de certificação de competência ou de avaliação de jovens e adultos realizados pelos sistemas estaduais de ensino.
- 3.2.1 O candidato, que optar no ato de sua inscrição pelas vagas destinadas a estudantes que se enquadrem nas situações descritas no item 3.2 e não comprovar esta condição no ato da pré-matrícula, perderá o direito à vaga.
- 3.2.2 Não poderão concorrer às vagas reservadas os estudantes que tenham, em algum momento, cursado em escolas particulares parte do ensino médio. Observar que, para se beneficiar de tais vagas, não vale a comprovação de ter o candidato recebido bolsa de estudo integral em escola privada.
- 3.3. Das vagas de que trata o item 3.2, 50% (cinquenta por cento) são destinadas para candidatos com renda familiar bruta igual ou inferior a 1,5 (um vírgula cinco) salários mínimos *per capita* e 50% (cinquenta por cento) para candidatos com renda familiar bruta superior a 1,5 (um vírgula cinco) salários mínimos *per capita*.
- 3.4. O percentual de vagas reservadas para pretos, pardos e indígenas, em cada curso e turno, é definido na proporção de vagas no mínimo igual a da soma de pretos, pardos e indígenas da população, de acordo com os dados do Censo Demográfico 2010 do Instituto Brasileiro de Geografia e Estatística (IBGE) para cada Unidade da Federação do local de oferta de vagas da instituição.
- 3.5. Descontadas as vagas reservadas (cotistas), as demais vagas são destinadas para ampla concorrência.
- 3.6. Ao final, os cotistas serão classificados nas seguintes categorias:
- Categoria 1 **(L1)** cotista oriundo de família com renda bruta, comprovada, igual ou inferior a 1,5 (um vírgula cinco) salários mínimos *per capita* e que NÃO se declarou preto, pardo ou indígena,
 - Categoria 2 **(L2)** cotista oriundo de família com renda bruta, comprovada, igual ou inferior a 1,5 (um vírgula cinco) salários mínimos *per capita* e autodeclarado preto, pardo ou indígena,
 - Categoria 3 **(L3)** cotista independente de renda (sem necessidade de comprovação) e que NÃO se declarou preto, pardo ou indígena.
 - Categoria 4 **(L4)** cotista independente de renda (sem necessidade de comprovação) e autodeclarado preto, pardo ou indígena.

Observações:

- A proporção de vagas para o conjunto de pretos, pardos e indígenas será a soma do percentual de pretos, pardos e indígenas do Estado do Ceará, ou seja, de 66,75% referente ao último Censo Demográfico (2010) divulgado pelo Instituto Brasileiro de Geografia e Estatística - IBGE, aos autodeclarados Pretos, Pardos e Indígenas atendendo a Portaria Normativa N° 18-MEC, de 11 de outubro de 2012, Art. 3°, Inciso II.
- Sempre que o percentual aplicado às cotas resultar em número com decimais, este será arredondado para o número inteiro imediatamente superior.

3.7. Quadro geral de vagas.

CAMPUS	CURSO	TURNO	AC	L1	L2	L3	L4	Total
ACARAÚ	CIÊNCIAS BIOLÓGICAS	NOTURNO	17	2	7	2	7	35
			AC	L1	L2	L3	L4	Total
	FÍSICA	NOTURNO	20	3	7	3	7	40
			AC	L1	L2	L3	L4	Total
ARACATI	CIÊNCIA DA COMPUTAÇÃO	NOTURNO	15	2	6	2	5	30
			AC	L1	L2	L3	L4	Total
	HOTELARIA	NOTURNO	15	2	6	2	5	30
			AC	L1	L2	L3	L4	Total
BATURITÉ	GASTRONOMIA	VESPERTINO	17	2	7	2	7	35
			AC	L1	L2	L3	L4	Total
	HOTELARIA	MATUTINO	17	2	7	2	7	35
			AC	L1	L2	L3	L4	Total
	LETRAS -PORTUGUÊS INGLÊS	MATUTINO	20	3	7	3	7	40
			AC	L1	L2	L3	L4	Total
CAMOCIM	LETRAS - PORTUGUÊS INGLÊS	MATUTINO	15	2	6	2	5	30
			AC	L1	L2	L3	L4	Total
	PROCESSOS AMBIENTAIS	MATUTINO	15	2	6	2	5	30
			AC	L1	L2	L3	L4	Total
	QUÍMICA	NOTURNO	15	2	6	2	5	30
			AC	L1	L2	L3	L4	Total
CANINDÉ	EDUCAÇÃO FÍSICA	MATUTINO	17	2	7	2	7	35
			AC	L1	L2	L3	L4	Total
	REDES DE COMPUTADORES	VESPERTINO	17	2	7	2	7	35
			AC	L1	L2	L3	L4	Total
CEDRO	MATEMÁTICA	NOTURNO	15	2	6	2	5	30
			AC	L1	L2	L3	L4	Total
	MECATRÔNICA INDUSTRIAL	MATUTINO	15	2	6	2	5	30
			AC	L1	L2	L3	L4	Total
	SISTEMAS DE INFORMAÇÃO	NOTURNO	15	2	6	2	5	30
			AC	L1	L2	L3	L4	Total
CRATEÚS	FÍSICA	NOTURNO	15	2	6	2	5	30
			AC	L1	L2	L3	L4	Total
	MATEMÁTICA	NOTURNO	17	2	7	2	7	35
			AC	L1	L2	L3	L4	Total
CRATO	SISTEMAS DE INFORMAÇÃO	NOTURNO	15	2	6	2	5	30
			AC	L1	L2	L3	L4	Total
	ZOOTECNIA	MATUTINO	15	2	6	2	5	30
			AC	L1	L2	L3	L4	Total
FORTALEZA	ARTES VISUAIS	INTEGRAL	12	2	5	1	5	25
			AC	L1	L2	L3	L4	Total

	ENGENHARIA CIVIL	MATUTINO	15	2	6	2	5	30
			AC	L1	L2	L3	L4	Total
	ENGENHARIA DE COMPUTAÇÃO	INTEGRAL	20	3	7	3	7	40
			AC	L1	L2	L3	L4	Total
	ENGENHARIA DE MECATRÔNICA	MATUTINO	15	2	6	2	5	30
			AC	L1	L2	L3	L4	Total
	ENGENHARIA DE TELECOMUNICAÇÕES	INTEGRAL	20	3	7	3	7	40
			AC	L1	L2	L3	L4	Total
	ESTRADAS	NOTURNO	15	2	6	2	5	30
			AC	L1	L2	L3	L4	Total
	FÍSICA	NOTURNO	15	2	6	2	5	30
			AC	L1	L2	L3	L4	Total
	GESTÃO AMBIENTAL	NOTURNO	15	2	6	2	5	30
			AC	L1	L2	L3	L4	Total
	GESTÃO DESPORTIVA E DE LAZER	NOTURNO	12	2	5	1	5	25
			AC	L1	L2	L3	L4	Total
	HOTELARIA	NOTURNO	12	2	5	1	5	25
			AC	L1	L2	L3	L4	Total
	MATEMÁTICA	VESPERTINO	15	2	6	2	5	30
			AC	L1	L2	L3	L4	Total
	MECATRÔNICA INDUSTRIAL	NOTURNO	15	2	6	2	5	30
			AC	L1	L2	L3	L4	Total
	PROCESSOS QUÍMICOS	NOTURNO	15	2	6	2	5	30
			AC	L1	L2	L3	L4	Total
	SANEAMENTO AMBIENTAL	MATUTINO	15	2	6	2	5	30
			AC	L1	L2	L3	L4	Total
	TELEMÁTICA	NOTURNO	17	2	7	2	7	35
			AC	L1	L2	L3	L4	Total
	TURISMO	NOTURNO	12	2	5	1	5	25
			AC	L1	L2	L3	L4	Total
IGUATU	IRRIGAÇÃO E DRENAGEM	MATUTINO	12	2	5	1	5	25
			AC	L1	L2	L3	L4	Total
	QUÍMICA	NOTURNO	15	2	6	2	5	30
			AC	L1	L2	L3	L4	Total
JAGUARIBE	SERVIÇO SOCIAL	NOTURNO	17	2	7	2	7	35
			AC	L1	L2	L3	L4	Total
	CIÊNCIAS BIOLÓGICAS	NOTURNO	15	2	6	2	5	30
			AC	L1	L2	L3	L4	Total
JAGUARIBE	REDES DE COMPUTADORES	NOTURNO	15	2	6	2	5	30
			AC	L1	L2	L3	L4	Total
			AC	L1	L2	L3	L4	Total

JUAZEIRO DO NORTE	AUTOMAÇÃO INDUSTRIAL	MATUTINO	17	2	7	2	7	35
			AC	L1	L2	L3	L4	Total
	CONSTRUÇÃO DE EDIFÍCIOS	MATUTINO	17	2	7	2	7	35
			AC	L1	L2	L3	L4	Total
	EDUCAÇÃO FÍSICA	INTEGRAL	17	2	7	2	7	35
			AC	L1	L2	L3	L4	Total
	ENGENHARIA AMBIENTAL	INTEGRAL	17	2	7	2	7	35
			AC	L1	L2	L3	L4	Total
LIMOEIRO DO NORTE	MATEMÁTICA	MATUTINO	17	2	7	2	7	35
			AC	L1	L2	L3	L4	Total
	AGRONOMIA	INTEGRAL	20	3	7	3	7	40
			AC	L1	L2	L3	L4	Total
	ALIMENTOS	MATUTINO	20	3	7	3	7	40
			AC	L1	L2	L3	L4	Total
MARACANAÚ	MECATRÔNICA INDUSTRIAL	MATUTINO	20	3	7	3	7	40
			AC	L1	L2	L3	L4	Total
	SANEAMENTO AMBIENTAL	MATUTINO	20	3	7	3	7	40
			AC	L1	L2	L3	L4	Total
	CIÊNCIA DA COMPUTAÇÃO	INTEGRAL	30	4	11	4	11	60
			AC	L1	L2	L3	L4	Total
QUIXADÁ	ENGENHARIA AMBIENTAL	INTEGRAL	20	3	7	3	7	40
			AC	L1	L2	L3	L4	Total
	ENGENHARIA MECÂNICA	INTEGRAL	15	2	6	2	5	30
			AC	L1	L2	L3	L4	Total
	QUÍMICA	MATUTINO	20	3	7	3	7	40
			AC	L1	L2	L3	L4	Total
SOBRAL	ENGENHARIA AMBIENTAL	MATUTINO	15	2	6	2	5	30
			AC	L1	L2	L3	L4	Total
	ENGENHARIA DE PRODUÇÃO CIVIL	VESPERTINO	15	2	6	2	5	30
			AC	L1	L2	L3	L4	Total
	QUÍMICA	NOTURNO	17	2	7	2	7	35
			AC	L1	L2	L3	L4	Total
SOBRAL	ALIMENTOS	INTEGRAL	17	2	7	2	7	35
			AC	L1	L2	L3	L4	Total
	FÍSICA	NOTURNO	17	2	7	2	7	35
			AC	L1	L2	L3	L4	Total
	IRRIGAÇÃO E DRENAGEM	INTEGRAL	17	2	7	2	7	35
			AC	L1	L2	L3	L4	Total
SOBRAL	MECATRÔNICA INDUSTRIAL	INTEGRAL	17	2	7	2	7	35
			AC	L1	L2	L3	L4	Total

	SANEAMENTO AMBIENTAL	INTEGRAL	17	2	7	2	7	35
			AC	L1	L2	L3	L4	Total
TELEMÁTICA	TELEMÁTICA	INTEGRAL	17	2	7	2	7	35
			AC	L1	L2	L3	L4	Total
TIANGUÁ	FÍSICA	MATUTINO	15	2	6	2	5	30
			AC	L1	L2	L3	L4	Total
UBAJARA	GASTRONOMIA	NOTURNO	17	2	7	2	7	35

DISTRIBUIÇÃO DAS VAGAS CONFORME LEI DE COTAS

TOTAL					
AMPLA CONCORRÊNCIA	L1	L2	L3	L4	TOTAL
1052	140	415	135	388	2130

4. DA MATRÍCULA

- 4.1. O procedimento de matrícula do Instituto Federal do Ceará, por meio do Processo Seletivo IFCE/SISU 2016.1, acontecerá, necessariamente, em duas etapas:
- i. PRÉ-MATRÍCULA durante o período das chamadas regulares do Processo Seletivo Sisu e da chamada da Lista de Espera;
 - ii. CONFIRMAÇÃO DE MATRÍCULA a ser realizada presencialmente, exclusivamente durante a primeira semana de aula do semestre de ingresso.
- 4.2. Nas datas de pré-matrícula, definidas conforme o item 5 deste edital, o candidato deverá comparecer pessoalmente ao *campus* onde pleiteou vaga ou ser representado por procurador legalmente constituído. O procurador legalmente constituído deverá apresentar-se munido de documento oficial de identidade com foto e assinatura e do instrumento de procuração pública ou particular com firma reconhecida em cartório.
- 4.3. Quando da realização da pré-matrícula, o candidato menor de 18 anos deverá estar acompanhado de seu responsável legal (pai, mãe ou tutor). No impedimento da presença do candidato, o responsável poderá efetuar a matrícula do candidato.
- 4.4. Por ocasião da realização da PRÉ-MATRÍCULA, o candidato que não apresentar documentação exigida, na forma definida no item 6 e seus subitens, perderá o direito à vaga.
- 4.4.1. O IFCE disponibilizará no site (<http://www.ifce.edu.br/editais-concurso>) modelo de declaração e formulário para os candidatos que necessitam comprovar renda.
 - 4.4.2. É passível de averiguação socioeconômica, através de visita domiciliar ou entrevista, o candidato que utilizar a declaração como única forma de comprovação de renda. A prestação de informações falsas, apurada posteriormente à matrícula, ensejará o cancelamento da mesma (art. 9º, Portaria normativa No. 18, de 11 de outubro de 2012).
- 4.5. A CONFIRMAÇÃO DE MATRÍCULA da qual trata a alínea ii do item 4.1 é reservada exclusivamente àqueles candidatos que efetivaram a Pré-Matrícula da qual trata a alínea i do item 4.1, inclusive com a devida entrega de documentação de matrícula, e deverá ser realizada, impreterivelmente, até o 5º (quinto) dia a partir do início das aulas previstas no calendário acadêmico do respectivo *campus*.
- 4.6. A CONFIRMAÇÃO DA MATRÍCULA poderá ser feita pelo próprio aluno ou por terceiro, devidamente identificado, mediante apresentação de procuração simples.

- 4.7. A CONFIRMAÇÃO DA MATRÍCULA deverá ser feita na **Coordenação do Curso**.
- 4.8. A CONFIRMAÇÃO DA MATRÍCULA será efetivada por meio da assinatura da lista de confirmação disponibilizada pela Coordenação do Curso, a referida assinatura deverá ser do próprio aluno ou de terceiro, devidamente identificado, mediante apresentação de procuração simples.
- 4.9. O Instituto Federal do Ceará não se responsabiliza pela confirmação de matrícula realizada pela assinatura do aluno ou procurador simples, em lista diversa da disponibilizada pela Coordenação do Curso.
- 4.10. Caso o candidato não realize integralmente as duas etapas de matrícula previstas no item 4.1., será declarada a vacância definitiva da vaga.

Observações:

- O candidato selecionado e pré-matriculado deverá acessar o sítio do IFCE (www.ifce.edu.br/editaiseconcursos), para verificar o dia de início das aulas no calendário letivo 2016.1 do seu *campus*.
- Na primeira semana de aula, os candidatos pré-matriculados serão recepcionados e acolhidos por servidores do *campus*, os quais apresentarão informações importantes para o seu bom desenvolvimento na instituição.

5. DO CALENDÁRIO

5.1. A definição das datas referentes aos períodos de Inscrições, Chamada Regular e Manifestação de interesse em participar da Lista de Espera são de responsabilidade do Ministério da Educação, e ocorrerão conforme o quadro abaixo: www.sisu.mec.gov.br.

Etapa	Período
Inscrições exclusivamente pelo site www.sisu.mec.gov.br	11 a 14/01/2016
Divulgação do Resultado	18/01/2016
Pré-Matrícula 8h às 12h e 14h às 17h, no campus para onde o candidato pleiteia vaga.	22, 25 e 26/01/2016
Manifestação de interesse em participar da lista de espera. Exclusivamente pelo site www.sisu.mec.gov.br	18 a 29/01/2016

5.2. A divulgação das datas referentes aos períodos de convocação dos candidatos da Lista de Espera e chamada dos candidatos às possíveis vagas remanescentes ficará à cargo do Instituto Federal do Ceará, que realizará a divulgação pelo link <http://ifce.edu.br/editais-concurso>.

5.3. O endereço dos *campi* encontra-se disponível no anexo IX deste Edital.

6. DA DOCUMENTAÇÃO PARA PRÉ-MATRÍCULA:

6.1. Documentação comum a todos os candidatos (ampla concorrência e cotistas):

Cópia nítida, acompanhada do original, de:

- a. Certidão de Nascimento ou Casamento;
- b. Carteira de Identidade;
- c. CPF;
- d. Comprovante de endereço;
- e. Ficha de matrícula preenchida (modelo anexo VIII e site do IFCE);
- f. Certificado de quitação com o serviço militar, se do sexo masculino e maior de 18 anos;

- g. Título de Eleitor com comprovante de votação da última eleição, se maior de 18 anos (CF/88.Art.14 §1º, I);
- h. Histórico escolar e certificado de conclusão do ensino médio ou equivalente (curso técnico de nível médio; magistério; certificado de conclusão do ensino médio com base no resultado do Exame Nacional do Ensino Médio - ENEM, ou de exame nacional para certificação de competências de jovens e adultos ou de exames de certificação de competência ou de avaliação de jovens e adultos realizados pelos sistemas estaduais de ensino);
- i. 02 fotos 3x4 recentes e iguais.

6.2. Documentação para candidato estrangeiro residente:

- a. Cadastro de Pessoa Física –CPF (Regulamento do Imposto de renda);
- b. Documento comprobatório e válido do registro de estrangeiro perante o Ministério da Justiça (Lei nº 6815/80)
- c. Comprovante de endereço;
- d. Ficha de matrícula preenchida (modelo anexo VIII e site do IFCE);
- e. **Histórico escolar e certificado de conclusão do ensino médio ou equivalente (curso técnico de nível médio; magistério; certificado de conclusão do ensino médio com base no resultado do Exame Nacional do Ensino Médio - ENEM, ou de exame nacional para certificação de competências de jovens e adultos ou de exames de certificação de competência ou de avaliação de jovens e adultos realizados pelos sistemas estaduais de ensino);**
- f. 02 fotos 3x4 recentes e iguais.

6.3. Documentação para cotista oriundo de escola pública e baixa renda:

- a. Histórico Escolar completo do ensino médio com Certificado de Conclusão do Ensino Médio ou equivalente (curso técnico de nível médio; magistério; certificado de conclusão do ensino médio com base no resultado do Exame Nacional do Ensino Médio - ENEM, ou de exame nacional para certificação de competências de jovens e adultos ou de exames de certificação de competência ou de avaliação de jovens e adultos realizados pelos sistemas estaduais de ensino);
- b. Declaração que cursou o ensino médio INTEGRALMENTE (anexo VI) em estabelecimento da rede pública de ensino, assinada pelo candidato ou pelo responsável legal;
- c. Declaração que não cursou nenhuma parte do ensino médio em escola particular (anexo VII), assinada pelo candidato ou pelo responsável legal, para candidatos que não cursaram o ensino regular e possuem apenas certificação de conclusão do ensino médio;
- d. Comproverantes de renda: anexo I desse edital;
- e. Declaração de Renda Familiar (anexos III e IV);
- f. Formulário de Informação de Renda, preenchido (modelo anexo II e site do IFCE)
Obs. Os modelos das Declarações dos itens “b”, “c” e “d” encontram-se disponibilizados no site do IFCE: (<http://www.ifce.edu.br/editais-concurso>) e em anexos deste edital.

6.4. Documentação para cotista oriundo de escola pública independente de renda:

- a. Histórico Escolar completo do ensino médio com Certificado de Conclusão do Ensino Médio ou equivalente (curso técnico de nível médio; magistério; certificado de conclusão do ensino médio com base no resultado do Exame Nacional do Ensino Médio - ENEM, ou de exame nacional para

certificação de competências de jovens e adultos ou de exames de certificação de competência ou de avaliação de jovens e adultos realizados pelos sistemas estaduais de ensino);

- b. Declaração que cursou o ensino médio INTEGRALMENTE (anexo VI) em estabelecimento da rede pública de ensino, assinada pelo candidato ou pelo responsável legal;
- c. Declaração que não cursou nenhuma parte do ensino médio em escola particular (anexo VII), assinada pelo candidato ou pelo responsável legal, para candidatos que não cursaram o ensino regular e possuem apenas certificação de conclusão do ensino médio.

Obs. O modelo das Declarações dos itens “b” e “c” encontram-se disponibilizado no site do IFCE: (<http://www.ifce.edu.br/editais-concurso>) e em anexos deste edital.

6.5. Documentação para o Sistema de Bônus:

- a. Cópia do comprovante de endereço referente aos três últimos meses, tomando por base a data da pré-matrícula. Serão aceitos comprovantes de endereço cujo titular seja: a mãe, o pai, tutor legal, os irmãos/irmãs, filhos, avós, sogro/sogra, cônjuge ou convivente, com a devida comprovação do parentesco, mediante documento de identidade reconhecido por legislação federal, certidão de nascimento, casamento ou de união estável. Outras hipóteses não previstas no Edital poderão ser acatadas mediante análise e decisão justificada. A falsa declaração de domicílio, bem como o uso de documentos falsificados, sujeita o responsável às sanções previstas nos artigos 299 e 304, do Código Penal. Assim como, a perda da vaga que vier a ser ocupada.

6.5.1. Macrorregiões do Estado do Ceará estabelecidas pelo IPECE

- 6.5.1.1. **Macrorregião Baturité do Estado do Ceará:** Acarape, Aracoiaba, Aratuba, Barreira, Baturité, Capistrano, Guaramiranga, Itapiúna, Mulungu, Ocara, Pacoti, Palmácia e Redenção.
- 6.5.1.2. **Macrorregião Cariri-Centro Sul do Estado do Ceará:** Abaiara, Acopiara, Altaneira, Antonina do Norte, Araripe, Assaré, Aurora, Baixio, Barbalha, Barro, Brejo Santo, Campos Sales, Caririaçu, Cariús, Catarina, Cedro, Crato, Farias Brito, Granjeiro, Icó, Iguatu, Ipaumirim, Jardim, Jati, Juazeiro do Norte, Jucás, Lavras da Mangabeira, Mauriti, Milagres, Missão Velha, Nova Olinda, Orós, Penaforte, Porteiras, Potengi, Quixelô, Saboeiro, Salitre, Santana do Cariri, Tarrafas, Umari e Várzea Alegre.
- 6.5.1.3. **Macrorregião Sertão dos Inhamuns do Estado do Ceará:** Aiuaba, Ararendá, Arneiroz, Catunda, Crateús, Independência, Ipaporanga, Ipueiras, Monsenhor Tabosa, Nova Russas, Novo Oriente, Parambu, Poranga, Quiterianópolis, Tauá e Tamboril.
- 6.5.1.4. **Macrorregião Litoral Oeste do Estado do Ceará:** Acaraú, Amontada, Apuiarés, Barroquinha, Bela Cruz, Camocim, Chaval, Cruz, Granja, Itapajé, Itapipoca, Itarema, Jijoca de Jericoacoara, Marco, Martinólope, Miraíma, Morrinhos, Pentecoste, Tejuçuoca, Tururu, Umirim, Uruburetama e Uruoca.
- 6.5.1.5. **Região Metropolitana de Fortaleza do Estado do Ceará:** Aquiraz, Cascavel, Caucaia, Chorozinho, Eusébio, Fortaleza, Guaiúba, Horizonte, Itaitinga, Maracanaú, Maranguape, Pacajus, Pacatuba, Paracuru, Paraipaba, Pindoretama, São Gonçalo do Amarante, São Luís do Curu e Trairi.
- 6.5.1.6. **Macrorregião Litoral Leste-Jaguaribe do Estado do Ceará:** Alto Santo, Aracati, Beberibe, Ererê, Fortim, Icapuí, Iracema, Itaiçaba, Jaguaretama, Jaguaribara,

Jaguaribe, Jaguaruana, Limoeiro do Norte, Morada Nova, Palhano, Pereiro, Potiretama, Quixeré, Russas, São João do Jaguaribe e Tabuleiro do Norte.

6.5.1.7. **Macrorregião Sertão Central do Estado do Ceará:** Banabuiú, Boa Viagem, Canindé, Caridade, Choró, Deputado Irapuan Pinheiro, General Sampaio, Ibaretama, Ibicuitinga, Itatira, Madalena, Milhã, Mombaça, Paramoti, Pedra Branca, Piquet Carneiro, Quixadá, Quixeramobim, Santa Quitéria, Senador Pompeu e Solonópole.

6.5.1.8. **Macrorregião Sobral-Ibiapaba do Estado do Ceará:** Alcântaras, Cariré, Carnaubal, Coreaú, Croatá, Forquilha, Frecheirinha, Graça, Groaíras, Guaraciaba do Norte, Hidrolândia, Ibiapina, Ipu, Irauçuba, Massapê, Meruoca, Moraújo, Mucambo, Pacujá, Pires Ferreira, Reriutaba, Santana do Acaraú, São Benedito, Senador Sá, Sobral, Tianguá, Ubajara, Varjota e Viçosa do Ceará.

7. DA LISTA DE ESPERA

7.1. **Para constar da LISTA DE ESPERA, o candidato deverá, obrigatoriamente, confirmar, no site do Sisu (<http://www.sisu.mec.gov.br/>), o interesse na vaga, no período entre 18 de janeiro de 2016 até as 23 horas e 59 minutos do dia 29 de janeiro de 2016.**

7.2. A LISTA DE ESPERA que trata o item 7.1 observará a nota do candidato obtida no ENEM 2015, bem como os eventuais bônus concedidos nas ações afirmativas próprias do IFCE.

7.3. As vagas eventualmente não ocupadas ao fim da chamada regular referente ao processo seletivo IFCE/SISU 2016.1 serão preenchidas mediante utilização prioritária da Lista de Espera.

7.4. Na data da convocação da LISTA DE ESPERA o candidato deverá comparecer pessoalmente ou ser representado por procurador legalmente constituído.

7.4.1. A chamada da LISTA DE ESPERA será dividida em dois grupos: (1) candidatos excedentes pertencentes ao grupo dos optantes pela ampla concorrência e (2) candidatos excedentes pertencentes ao grupo dos optantes pela reserva de vagas (cotistas).

7.4.1.1. Os candidatos da Ampla Concorrência serão classificados em ordem decrescente de acordo com a nota obtida na sua 1ª (primeira) opção de curso, levando em consideração as eventuais bonificações obtidas.

7.4.1.2. Os candidatos da Reserva de Vagas (cotistas) serão classificados em ordem decrescente de acordo com a nota obtida na sua 1ª (primeira) opção de curso.

7.4.1.3. A convocação será feita de forma oral e a chamada do nome do candidato será realizada duas vezes. O candidato que não estiver presente no momento em que seu nome for citado, munido de documento oficial de identidade com foto e assinatura, **perderá o direito à vaga.**

7.4.1.4. O candidato presente e não convocado será convidado a assinar o termo de vagas remanescentes (ver item 8 deste edital).

7.4.1.5. No caso de candidato representado por procurador legalmente constituído, este deverá apresentar-se munido de documento oficial de Identidade com foto e assinatura e do instrumento de procuração pública ou particular com firma reconhecida em cartório.

7.5. O candidato chamado, após manifestar o interesse na vaga ofertada, conforme subitem 7.4.1.3 deste Edital, terá até às 17 horas do dia da convocação para efetivar a pré-matrícula.


8. DO TERMO DE VAGAS REMANESCENTES

8.1. O candidato constante da Lista de Espera do Sisu 2016.1, que não foi selecionado pelo processo de Chamada Oral, poderá manifestar interesse em continuar concorrendo às vagas remanescentes para o curso de sua 1ª (primeira) opção.

- 8.2. As vagas que surjam, após a chamada da Lista de Espera, serão preenchidas mediante utilização do termo de **Manifestação de Interesse por Vagas Remanescentes**.
 - 8.3. A manifestação de interesse por vagas remanescentes se dará imediatamente após a finalização da chamada oral para os candidatos do respectivo curso da Lista de Espera, por meio da assinatura do **Termo de Manifestação de Interesse por Vagas Remanescentes**.
 - 8.4. O candidato que assinar o Termo fará parte de uma nova lista que será organizada em ordem decrescente por ordem de pontuação no ENEM 2015, levando em consideração as eventuais bonificações.
 - 8.5. Com base na nova lista de interesse e obedecendo à classificação, serão realizadas sucessivas convocações de candidatos, por meio de contato telefônico e por mensagem eletrônica (e-mail). O candidato será informado do dia em que deverá comparecer ao *campus* onde pleiteia vaga, munido dos documentos relacionados no item 6. O não comparecimento no dia previsto para pré-matrícula implicará a perda da vaga.
 - 8.6. As convocações encerrar-se-ão no momento em que as vagas remanescentes forem preenchidas.
 - 8.7. Se, ao final do processo de utilização da Lista de Espera e Termo de Manifestação de Interesse por Vagas Remanescentes, ainda houver vagas ociosas, o *campus* se reserva o direito de realizar mais convocações, utilizando a Lista de Espera.
9. É de responsabilidade exclusiva do candidato:
 - 9.1. A observância dos procedimentos e dos prazos estabelecidos nas normas que regulamentam o Sisu, bem como a verificação dos documentos exigidos para a pré-matrícula e os respectivos horários de atendimento na instituição (horário de 8h às 12h e das 14h às 17h).
 - 9.2. Acompanhar, por meio do Portal do Sisu, no endereço (<http://sisu.mec.gov.br>), e do IFCE (<http://www.ifce.edu.br/editais-concurso>), eventuais alterações referentes ao processo seletivo do IFCE/SISU 2016.1.
 10. A inscrição do candidato no processo seletivo do Sisu implica a autorização para utilização pelo MEC e pelo Instituto Federal de Educação, Ciência e Tecnologia do Ceará - IFCE das informações constantes da sua ficha de inscrição, do seu questionário socioeconômico e das notas por ele obtidas no Enem 2015.
 11. A inscrição do candidato nos processos seletivos do Sisu implica o conhecimento e a concordância expressa das normas estabelecidas na Portaria Normativa MEC Nº 21, da SESU/MEC, de 5 de novembro de 2012, neste Edital, no Edital da Secretaria de Educação Superior que rege a Edição do SISU 2016.1, bem como das informações constantes do Termo de Adesão do IFCE ao Sisu 2016.1.
 12. Após o término do processo seletivo IFCE/SISU 2016.1, em persistindo vagas não ocupadas, a Pró-Reitoria de Ensino realizará, com critérios próprios e independentes do processo seletivo Sisu, novo processo para preenchimento de vagas, através de Edital específico, a ser publicado após o término do processo seletivo Sisu.
 13. Ainda assim, se, em algum curso, o número de candidatos pré-matriculados não corresponder à metade do número de vagas ofertadas, o IFCE reserva-se o direito de não ofertar a turma para o semestre 2016.1, ficando, porém, o candidato matriculado com direito à vaga para o semestre 2016.2.

14. É proibido uma mesma pessoa ocupar, na condição de estudante, simultaneamente, no curso de graduação, 2 (duas) vagas, no mesmo curso ou em cursos diferentes em uma ou mais de uma instituição pública de ensino superior em todo o território nacional (anexo V). A instituição pública de ensino superior que constatar que um dos seus alunos ocupa outra vaga na mesma ou em outra instituição deverá comunicar-lhe que terá de optar por uma das vagas no prazo de 5 (cinco) dias úteis, contado do primeiro dia útil posterior à comunicação, conforme Lei 12.089/2009 de 11/11/2009.
15. Será eliminado, a qualquer época, mesmo depois de matriculado, o candidato que, comprovadamente, para realizar o Processo Seletivo IFCE/SISU 2016.1, tiver usado documentos, informações falsas ou outros meios ilícitos, assegurando-lhe o contraditório e a ampla defesa, sem prejuízo das sanções penais cabíveis.
16. Os casos omissos e as situações não previstas neste Edital serão resolvidos pela Pró-Reitoria de Ensino e, em grau de recurso, pela Procuradoria Federal do IFCE.

Fortaleza, 06 de Janeiro de 2016



Virgílio Augusto Sales Araripe
Reitor do IFCE

ANEXO I - ROL DE DOCUMENTOS PARA COMPROVAÇÃO DE RENDA FAMILIAR BRUTA

Lei nº 12.711 de 29 de agosto de 2012 e Decreto nº 7.824, de 11 de outubro de 2012

O candidato aprovado na categoria de estudante de escola pública pertencente à família de renda familiar bruta igual ou inferior a 1,5 (um vírgula cinco) salário mínimo deverá, por meio de um ou mais dos documentos abaixo, comprovar, no ato da pré-matrícula, a sua condição de renda.

Documentos necessários para comprovação da renda do núcleo familiar:

1. Trabalhadores Assalariados - TA

- 1.1 Contra cheques dos últimos três meses;
- 1.2 Declaração de Imposto de Renda Pessoa Física- IRPF, acompanhada do recibo de entrega à Receita Federal do Brasil e da respectiva notificação de restituição, quando houver;
- 1.3 Carteira de Trabalho da Previdência Social - CTPS registrada e atualizada;
- 1.4 Carteira de Trabalho da Previdência Social - CTPS registrada e atualizada ou carnê do INSS com recolhimento em dia, no caso de empregada doméstica;
- 1.5 Extrato atualizado da conta vinculada do trabalhador no Fundo de Garantia de Tempo de serviço- FGTS;
- 1.6 Extratos bancários dos últimos três meses.

2. Atividade Rural - AR

- 2.1 Declaração de IRPF acompanhada do recibo de entrega à Receita Federal do Brasil e da respectiva notificação de restituição, quando houver;
- 2.2 Declaração de Imposto de Renda Pessoa Jurídica - IRPJ;
- 2.3 Quaisquer declarações tributárias referentes a pessoas jurídicas vinculadas ao estudante ou a membros da família, quando for o caso;
- 2.4 Extratos bancários dos últimos três meses, da pessoa física e das pessoas jurídicas vinculadas;
- 2.5 Notas fiscais de vendas.

3. Aposentados e Pensionistas - AP

- 3.1 Extrato mais recente do pagamento de benefício;
- 3.2 Declaração de IRPF acompanhada do recibo de entrega à Receita Federal do Brasil e da respectiva notificação de restituição, quando houver;
- 3.3 Extratos bancários dos últimos três meses.

4. Autônomos e Profissionais Liberais - APL

- 4.1 Declaração de IRPF acompanhada do recibo de entrega à Receita Federal do Brasil e da respectiva notificação de restituição, quando houver;
- 4.2 Quaisquer declarações tributárias referentes a pessoas jurídicas vinculadas ao estudante ou a membros de sua família, quando for o caso;
- 4.3 Guias de recolhimento ao INSS com comprovante de pagamento do último mês, compatíveis com a renda declarada;
- 4.4 Extratos bancários dos últimos três meses.
- 4.5 Cópia do cartão do Bolsa Família e de extrato bancário de recebimento do benefício dos últimos três meses no nome do candidato ou da mãe ou comprovante de participação em qualquer outro programa social do governo federal.

5. Rendimentos de Aluguel ou Arrendamento de Bens Imóveis – RA - ABI


- 5.1 Declaração de Imposto de Renda Pessoa Física – IRPF acompanhada do recibo de entrega à Receita Federal do Brasil e da respectiva notificação de restituição, quando houver.
- 5.2 Extratos bancários dos últimos três meses.
- 5.3 Contrato de locação ou arrendamento devidamente registrado em cartório acompanhado dos comprovantes dos últimos três meses.

6. Para candidatos que não possuem Documentos Comprobatórios - SDC

- 6.1 Declaração de renda - modelo fornecido pela instituição (<http://www.ifce.edu.br/editais-concurso>)

Observação: nos casos em que o candidato não tiver renda familiar comprovada deverá apresentar a declaração fornecida como modelo e que poderá passar por avaliação socioeconômica mediante entrevista social ou visita domiciliar.

A prestação de informações falsa, apurada posteriormente a matrícula, ensejará o cancelamento da mesma (art. 9º., Portaria normativa no.18 de 11 de outubro de 2012)



INSTITUTO FEDERAL DE
EDUCAÇÃO, CIÊNCIA E TECNOLOGIA
CEARA

DIRETORIA DE ENSINO - DIREN
COORDENADORIA DE CONTROLE ACADÊMICO - CCA

FORMULÁRIO DE INFORMAÇÃO DE RENDA

(Exclusivo para candidatos cotistas com renda per capita inferior ou igual a 1 salário mínimo e meio)

OBSERVAÇÃO: PREENCHA TODOS OS CAMPOS

CAMPUS:

1. IDENTIFICAÇÃO

NOME _____ IDADE _____

CURSO _____ TELEFONE(S) _____

PROVENIENTE DE QUAL CIDADE/ESTADO _____

2. CARACTERIZAÇÃO DO GRUPO FAMILIAR

Quantas pessoas moram em sua residência? (incluindo você) _____

Descrição da situação dos moradores da unidade domiciliar, incluindo você: _____

NOME	PARENTESCO	IDADE	ATIVIDADE	SITUAÇÃO *	VALOR BRUTO DA RENDA	DOCUMENTOS DE RENDA APRESENTADOS (VER ANEXO I)
TOTAL DE RENDA FAMILIAR					REDA PER CAPITA	

OBSERVAÇÃO: O Cálculo da Renda Per Capita é igual ao:
Total da Renda Bruta da Família dividido pelo número de pessoas residentes no domicílio

LEGENDAS: *TA: Trabalhadores Assalariados / AR: Atividade Rural AP: Aposentados e Pensionistas / APL: Autônomas e profissionais Liberais / RA-ABI: Rendimentos de Aluguel ou Arrendamento de Bens Imóveis / SDC: Sem Documentos Comprobatórios

Estou ciente de que a prestação de informação falsa, apurada posteriormente a matrícula, ensejará o cancelamento da mesma (Art. 9º, Portaria Normativa No. 18 de 11 de outubro de 2012). Declaro, também estar ciente de que prestar declaração falsa é crime previsto no art. 299 do Código Penal Brasileiro, sujeitando o declarante às penas sem prejuízo de outras sanções cabíveis.

PARA USO EXCLUSIVO DO IFCE

3. Resultado da análise documental de renda: DEFERIDO INDEFERIDO

Observações: _____
Técnico Responsável pela análise: _____ Em: ____/____/____

Assinatura do estudante: _____

ANEXO III - DECLARAÇÃO DE RENDA FAMILIAR



**DIRETORIA DE ENSINO – DIREN
COORDENADORIA DE CONTROLE ACADÊMICO - CCA**

CAMPUS _____

**DECLARAÇÃO DE RENDA PARA FINS DE COMPROVAÇÃO AO DIREITO DE PARTICIPAÇÃO NAS VAGAS
DE COTAS DO IFCE**

DECLARAÇÃO DE RENDA FAMILIAR

Eu, _____, responsável legal pelo candidato _____, portador do RG nº _____, CPF nº _____, declaro que exerço atividade de _____, e a renda mensal familiar é de R\$ _____ para o custeio de despesas com _____ membros na família.

Estou ciente de que a prestação de informação falsa, apurada posteriormente à matrícula, ensejará o cancelamento da mesma (Art. 9º, Portaria Normativa No. 18 de 11 de outubro de 2012).

Declaro, também estar ciente de que prestar declaração falsa é crime previsto no art. 299 do Código Penal Brasileiro, sujeitando o declarante às penas sem prejuízo de outras sanções cabíveis.

_____, _____, de _____ de 20__.

Assinatura do Responsável

Obs.: Este modelo só deve ser usado por quem não tem outra forma de comprovar renda.

ANEXO IV - DECLARAÇÃO DE RENDA FAMILIAR



DIRETORIA DE ENSINO – DIREN
COORDENADORIA DE CONTROLE ACADÊMICO - CCA

CAMPUS _____

**DECLARAÇÃO DE RENDA PARA FINS DE COMPROVAÇÃO AO DIREITO DE PARTICIPAÇÃO
NAS VAGAS DE COTAS DO IFCE**

DECLARAÇÃO DE RENDA FAMILIAR

Eu, _____,
candidato a vaga dentro do sistema de cotas, portador do RG nº _____,
CPF nº _____, declaro que exerço atividade de
_____, e a renda mensal é de R\$ _____ para o custeio
de despesas com _____ membros na família.

Estou ciente de que a prestação de informação falsa, apurada posteriormente à matrícula, ensejará o cancelamento da mesma (Art. 9º, Portaria Normativa No. 18 de 11 de outubro de 2012).

Declaro, também estar ciente de que prestar declaração falsa é crime previsto no art. 299 do Código Penal Brasileiro, sujeitando o declarante às penas sem prejuízo de outras sanções cabíveis.

_____, _____, de _____ de 20__.

Assinatura do Responsável

Obs.: Este modelo só deve ser usado por quem não tem outra forma de comprovar renda. Candidato maior de 18 anos responsável pela renda familiar.

ANEXO V - NÃO POSSUI OUTRA MATRÍCULA EM INSTITUIÇÃO PÚBLICA DE ENSINO SUPERIOR



**DIRETORIA DE ENSINO – DIREN
COORDENADORIA DE CONTROLE ACADÊMICO - CCA**

CAMPUS _____

DECLARAÇÃO

Eu, _____, portador do RG nº _____, CPF nº _____, declaro que não possuo outra matrícula em Instituição Pública de Ensino Superior, em conformidade com a Lei 12.089 de 11 de novembro de 2009, que proíbe que a mesma pessoa ocupe 2 (duas) vagas, simultaneamente, em Instituição Pública de Ensino Superior. Caso seja constatada a duplicidade de matrícula, terei que optar por uma das vagas, sob pena de ter minha matrícula cancelada.

_____, _____, de _____ de 20__.

Assinatura do Responsável

ANEXO VI - DECLARAÇÃO PARA FINS DE COMPROVAÇÃO QUE É ORIUNDO DE ESCOLA PÚBLICA



**DIRETORIA DE ENSINO – DIREN
COORDENADORIA DE CONTROLE ACADÊMICO - CCA
CAMPUS _____**

**DECLARAÇÃO PARA FINS DE COMPROVAÇÃO
QUE É ORIUNDO DE ESCOLA PÚBLICA**

DECLARAÇÃO

Declaro, para os devidos fins, do contido na Lei 12.711 de 29 de agosto de 2012 (Sistema de Cotas) considerando o Decreto 7.824 de 11 de outubro de 2012, art. 4º, Parágrafo único, que eu,

RG. No. _____ CPF No _____ cursei
integralmente o Ensino _____ em escola pública.

Estou ciente de que a prestação de informação falsa, apurada posteriormente à matrícula, ensejará o cancelamento da mesma (Art. 9º, Portaria Normativa No. 18 de 11 de outubro de 2012).

Declaro, também estar ciente de que prestar declaração falsa é crime previsto no art. 299 do Código Penal Brasileiro, sujeitando o declarante às penas sem prejuízo de outras sanções cabíveis.

_____, ____/____/____

CANDIDATO

RESPONSÁVEL

**ANEXO VII - DECLARAÇÃO PARA FINS DE MATRÍCULA COM CERTIFICAÇÃO DE CONCLUSÃO DO ENSINO MÉDIO
(EM CASO DE INEXISTÊNCIA DE HISTÓRICO ESCOLAR)**



**DIRETORIA DE ENSINO – DIREN
COORDENADORIA DE CONTROLE ACADÊMICO - CCA
CAMPUS _____**

**DECLARAÇÃO PARA FINS DE MATRÍCULA
COM CERTIFICAÇÃO DE CONCLUSÃO DO ENSINO MÉDIO**

Declaração

Considerando a Lei nº 12.711, de 29 de agosto de 2012, o Decreto nº 7.824, de 11 de outubro de 2012 e a Portaria Normativa nº 18, de 11 de outubro de 2012 (MEC).


Eu, _____, portador do RG nº _____ e CPF nº _____, declaro não ter cursado em escolas particulares nenhuma parte do ensino médio.

Estou ciente de que a prestação de informação falsa pelo estudante, apurada posteriormente à matrícula, em procedimento que lhe assegure o contraditório e a ampla defesa, ensejará o cancelamento de sua matrícula na instituição federal de ensino, sem prejuízo das sanções penais cabíveis.

_____, ____/____/____

CANDIDATO

RESPONSÁVEL



INSTITUTO FEDERAL DE
EDUCAÇÃO, CIÊNCIA E TECNOLOGIA
CEARÁ

ANEXO VIII – FICHA DE MATRÍCULA

DIRETORIA DE ENSINO - DIREN
COORDENADORIA DE CONTROLE ACADÊMICO - CCA

FICHA DE MATRÍCULA - ENSINO SUPERIOR

OBSERVAÇÃO: PREENCHA TODOS OS CAMPOS - LETRA LEGÍVEL

CAMPUS:

CURSO:

DADOS PESSOAIS

NOME: NASCIMENTO:

ENDEREÇO: Nº: COMPLEMENTO:

CIDADE: BAIRRO: CEP:

SEXO: E-mail: TELEFONE RESIDENCIAL: TELEFONE COMERCIAL: FAX: CELULAR:

NACIONALIDADE: ESTADO CIVIL: No. DE FILHOS: PROFISSÃO:

NATURALIDADE: RAÇA/COR: GRAU DE INSTRUÇÃO:

ESCOLA ONDE CONCLUIU O ENSINO MÉDIO: ANO DE CONCLUSÃO:

ESCOLA ONDE CONCLUIU A GRADUAÇÃO: ANO DE CONCLUSÃO:

NOME DO CURSO DA GRADUAÇÃO: TIPO DE ESCOLA DE ORIGEM: PÚBLICA PRIVADA

NECESSIDADE ESPECIAL: AUDITIVA VISUAL FÍSICA OUTRAS NECESSIDADES

DOCUMENTAÇÃO

CPF: No. CIA:

No. IDENTIDADE ESTADO ÓRGÃO EXPEDIDOR DATA

No. TÍTULO ELEITORAL ZONA ELEITORAL SEÇÃO ELEITORAL DATA

No. RESERVISTA REGIÃO MILITAR C.S.M. ESTADO ANO

DADOS DA FAMÍLIA

NOME DO PAI NOME DA MÃE

GRAU DE INSTRUÇÃO GRAU DE INSTRUÇÃO

ESTADO CIVIL DOS PAIS PAI FALECIDO MÃE FALECIDA

ENDEREÇO No. COMPLEMENTO BAIRRO

CIDADE CEP


E-mail DOS PAIS TELEFONE RESIDENCIAL TELEFONE COMERCIAL FAX CELULAR

RENDA FAMILIAR ONDE O ALUNO RESIDE

_____ de _____ de _____

ASSINATURA DO ALUNO

ASSINATURA DO PAI OU RESPONSÁVEL



INSTITUTO FEDERAL DE
EDUCAÇÃO, CIÊNCIA E TECNOLOGIA
CEARÁ

DIRETORIA DE ENSINO - DIREN COORDENADORIA DE CONTROLE ACADÊMICO - CCA COMPROVANTE DE MATRÍCULA



NOME DO ALUNO _____

ÁREA/HABILITAÇÃO _____ SEMESTRE _____ ANO _____

_____ DE _____ DE _____

ASSINATURA DO FUNCIONÁRIO RESPONSÁVEL (CCA/IFCE)

036-2009

ANEXO IX – ENDEREÇO DOS CAMPUS

CAMPUS	ENDEREÇO
ACARAÚ	AV. DESEMBARGADOR ARMANDO DE SALES LOUZADA, S/N,
ARACATI	RUA TEÓFILO PINTO, S/N,
BATURITÉ	RUA OUVIDOR MOR VITORIANO SOARES BARBOSA, 001,
CAMOCIM	RUA DR. RAIMUNDO CARLOS, S/N,
CANINDÉ	RODOVIA BR 020, S/N, KM 302
CEDRO	ALAMEDA JOSÉ QUINTINO , S/N
CRATEÚS	CREMILÂNDIA, S/N, PRÓXIMIDADE DA CE 187
CRATO	RODOVIA CE - 292, KM 5, S/N,
FORTALEZA	AVENIDA TREZE DE MAIO, 2081,
IGUATU	RODOVIA IGUATU, S/N, KM 05
JAGUARIBE	RUA PEDRO BEZERRA DE MENEZES, 20,
JUAZEIRO DO NORTE	AVENIDA PLÁCIDO ADERALDO CASTELO, 1646,
LIMOEIRO DO NORTE	RUA ESTEVAM REMIGIO, 1145,
MARACANAÚ	AVENIDA CONTORNO NORTE, 10,
QUIXADÁ	AV. JOSÉ DE FREITAS QUEIROZ, 5000,
SOBRAL	AVENIDA DOUTOR GUARANI, 317,
TAUÁ	RUA ANTÔNIO TEIXEIRA BENEVIDES, 001,
TIANGUÁ	RODOVIA CE 075, S/N,
UBAJARA	RUA LUIZ CUNHA, S/N,