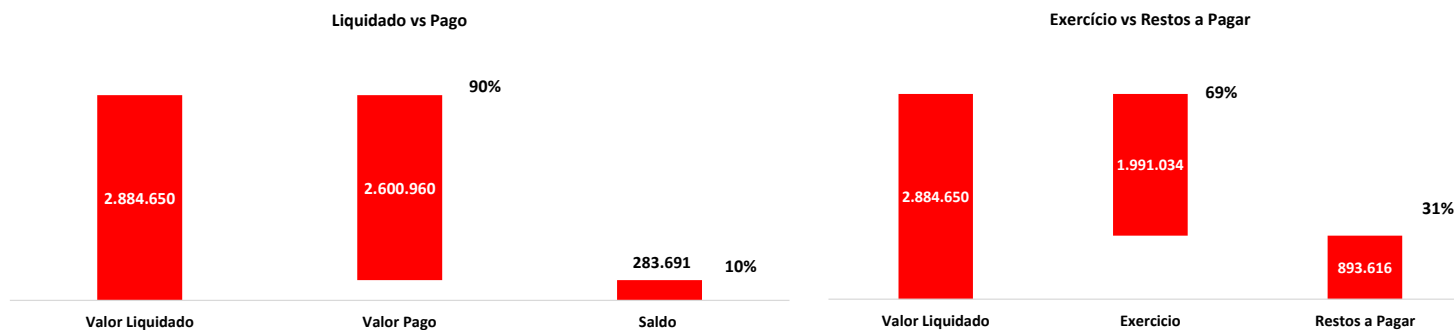
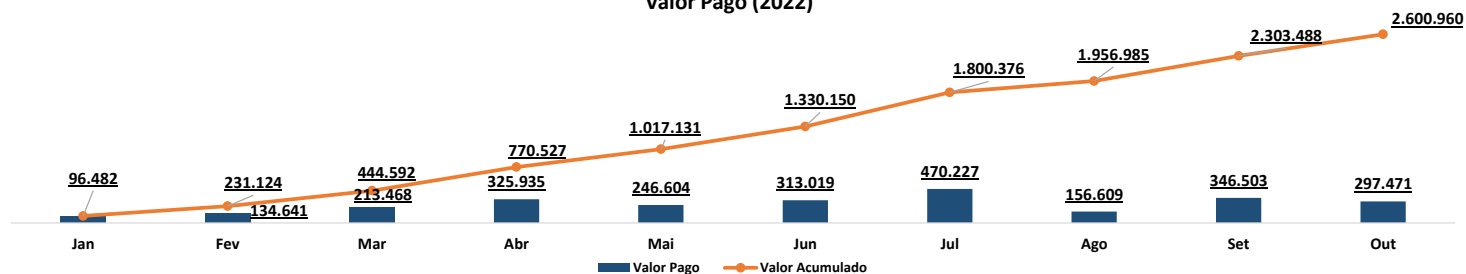


## Execução Financeira 2022 - Acumulado (Até Outubro)



### Execução Financeira Mensal e Acumulada Valor Pago (2022)

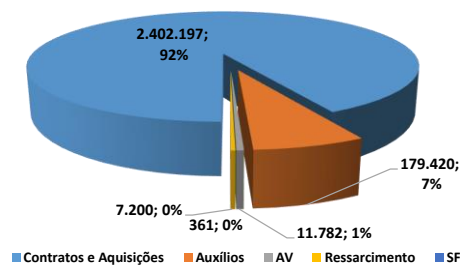


- 1 - No gráfico **Liquidado vs Pago** temos que dos R\$ 2.884 MM liquidados (o órgão assumiu a obrigação de pagamento junto ao fornecedor) , 90% (R\$2.600MM) foram pagos restando um saldo a ser pago no valor de R\$ 283 K (10%)
- 2 - No gráfico **Exercício vs Restos a Pagar** temos que dos R\$ 2.884 MM liquidados , somente 69% (R\$1.991 MM) são despesas do exercício (empenhadas e liquidadas no ano corrente), sendo R\$ 893K (31%) saldo de restos a pagar (despesa empenhadas em anos anteriores)
- 3 - No gráfico temos o valor de R\$ 2.600 MM (valor total pago até Outubro) abertos mensalmente (coluna azul) e de forma acumulada (linha vermelha). Ou seja , é possível concluir que em Outubro pagamos o valor de R\$ 297K enquanto no total do ano pagamos o valor de R\$ 2.600 MM

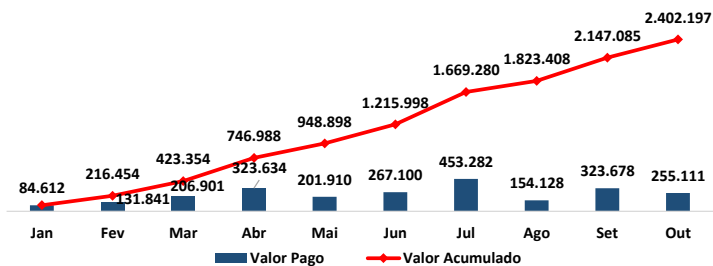
Obs: MM - Milhão K - Mil

## Execução Financeira 2022 - Acumulado (Até Outubro)

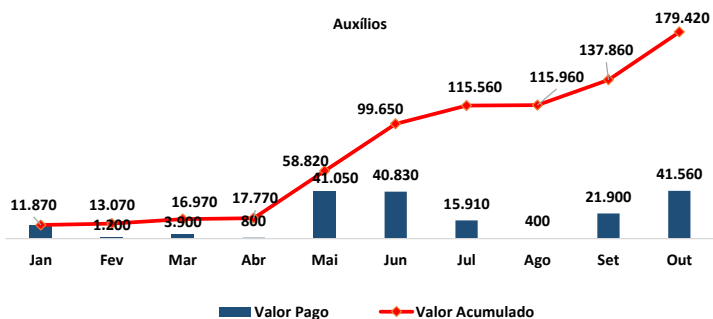
Por Segmento



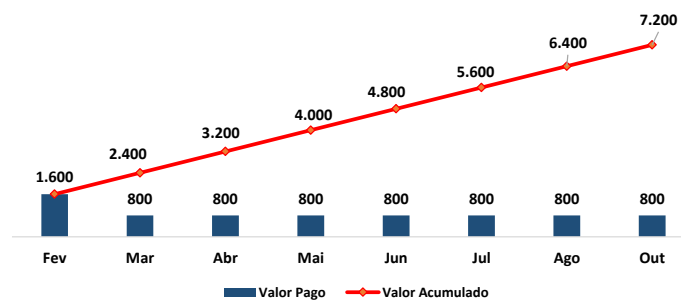
Contratos e Aquisições



Auxílios



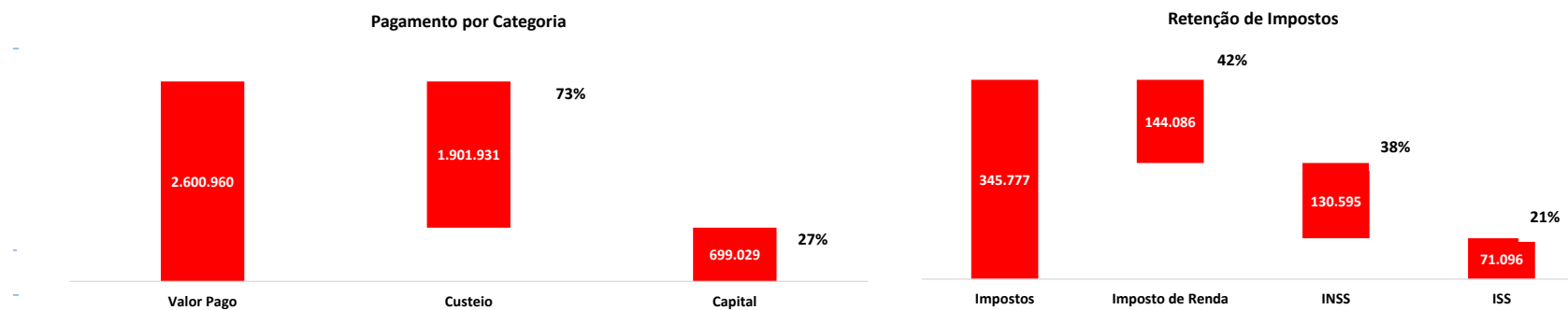
Ressarcimento



4 - No gráfico em pizza Por Segmento temos o valor de **R\$ 2.600 MM** (valor total pago até Outubro) abertos por segmentos. Ou seja, é possível concluir que do valor total pago até Outubro 92% (**R\$ 2.4 MM**) são referentes a contratos de terceirizados e aquisições, 7% (**R\$ 179 K**), são pagamentos referentes aos auxílios estudantis/RSC/PIBID, 1% (**R\$ 11,7K**) referente à pagamento de diárias **5,6 e 7** - Nos gráficos posteriores é possível visualizar a abertura mensal (colunas azuis) e com a curva acumulada (linha em vermelho) dos segmentos visualizados no gráfico 4.

Obs: **MM** - Milhão **K** - Mil

## Execução Financeira 2022 - Acumulado (Até Outubro)



8 - No gráfico **pagamento por categoria** é possível visualizar que do total liquidado até Agosto **R\$ 2.600 MM**, **73% (R\$ 1.901 MM)** são referentes à despesas de custeio (aquelas necessárias para o funcionamento da instituição) e **27% (R\$ 699K)**, são referentes a despesas de capital (Investimentos Realizados)

9 - No gráfico **Retenção de Impostos**, é possível visualizar o desdobramento do valor total de impostos retidos no ano de 2022 (**R\$ 345 K**), sendo 42% (R\$ 144K) referentes ao imposto de renda, 38% (R\$ 130K) INSS e 21% (R\$ 71K), ISS

Obs: **MM** - Milhão **K** - Mil