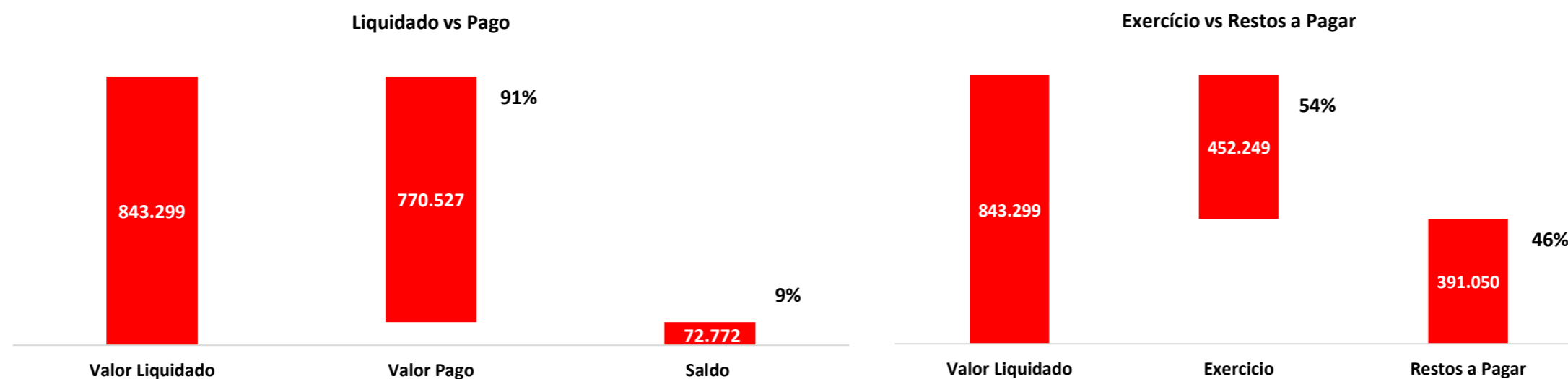
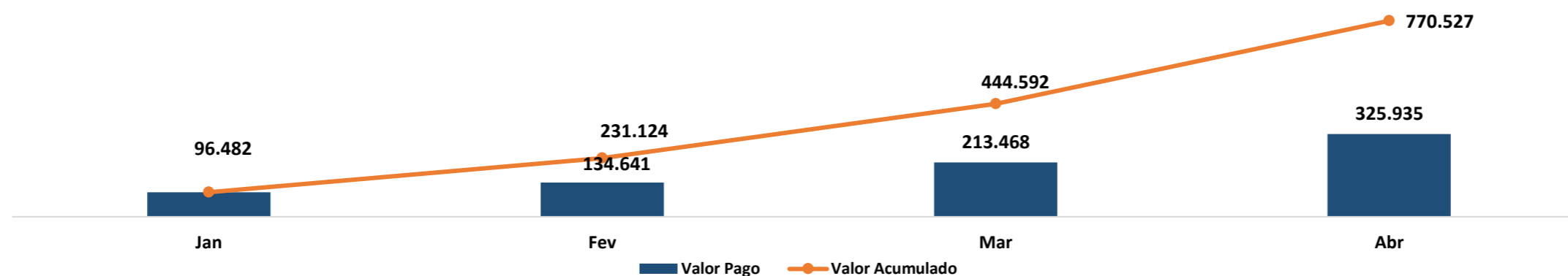


## Execução Financeira 2022 - Acumulado (Até Abril)



### Execução Financeira Mensal e Acumulada Valor Pago (2022)

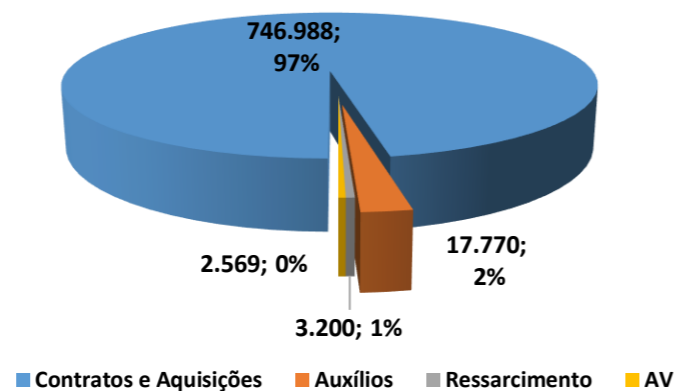


- 1 - No gráfico **Liquidado vs Pago** temos que dos **R\$ 843K** liquidados (o órgão assumiu a obrigação de pagamento junto ao fornecedor) , **91% (R\$770 K)** foram pagos restando um saldo a ser pago no valor de **R\$ 72 K (9%)**
- 2 - No gráfico **Exercício vs Restos a Pagar** temos que dos **R\$ 843** liquidados , somente **54% (R\$ 452K)** são despesas do exercício (empenhadas e liquidadas no ano corrente), sendo **R\$ 391K (46%)** saldo de restos a pagar (despesa empenhadas em anos anteriores)
- 3 - No gráfico temos o valor de **R\$ 770K** (valor total pago até Abril) abertos mensalmente (coluna azul) e de forma acumulada (linha vermelha). Ou seja , é possível concluir que em Abril pagamos o valor de **R\$ 325K** enquanto no total do ano pagamos o valor de **R\$ 770K**

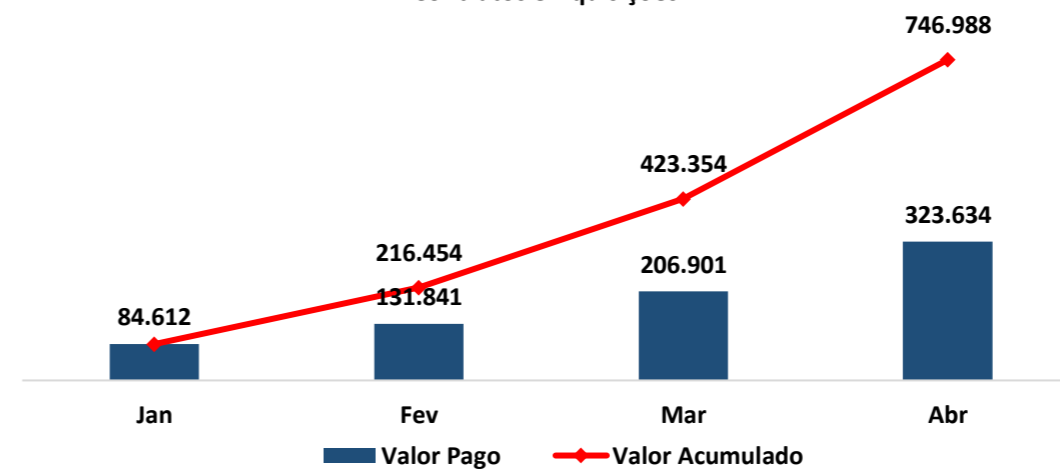
Obs: **MM** - Milhão **K** - Mil

## Execução Financeira 2022 - Acumulado (Até Abril)

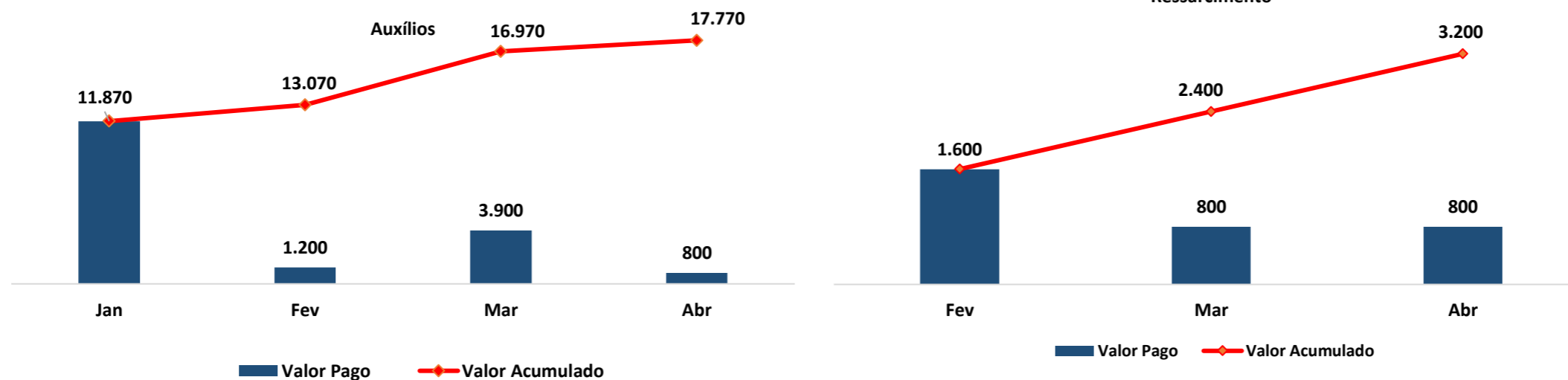
Por Segmento



Contratos e Aquisições



Ressarcimento

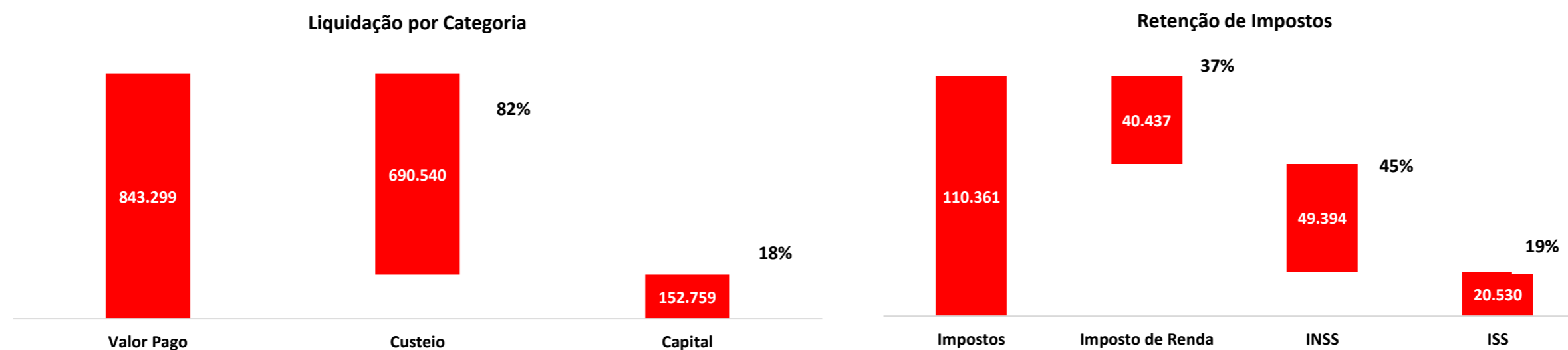


4 - No gráfico em pizza **Por Segmento** temos o valor de **R\$ 770K** (valor total pago até Abril) abertos por segmentos . Ou seja , é possível concluir que do valor total pago até Abril 97% ( **R\$747K**) são referentes a contratos de terceirizados e aquisições , 2% ( **R\$ 18 K** ) , são pagamentos referentes aos auxílios estudantis/RSC/PIBID , e 1% ( **R\$ 3,2K**) referente à ressarcimento financeiro mestrado .

5,6 e 7 - Nos gráficos posteriores é possível visualizar a abertura mensal (colunas azuis) e com a curva acumulada (linha em vermelho) dos segmentos visualizados no gráfico 4 .

Obs: **MM** - Milhão **K** - Mil

## Execução Financeira 2022 - Acumulado (Até Abril)



8 - Nos gráfico **pagamento por categoria** é possível visualizar que do total liquidado até Abril **R\$ 843K**, **82% (R\$ 690K)** são referentes à despesas de custeio (aquelas necessárias para o funcionamento da instituição) e **18% (R\$ 152K)**, são referentes a despesas de capital (Investimentos Realizados)

9 - No gráfico **Retenção de Impostos**, é possível visualizar o desdobramento do valor total de impostos retidos no ano de 2022 (**R\$ 110K**), sendo 37% (R\$ 40K) referentes ao imposto de renda, 45% (R\$ 49K) INSS e 19% (R\$ 20K), ISS

Obs: **MM** - Milhão **K** - Mil